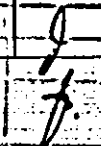


PERANGKAT DAERAH : 20301 - DINAS PANGAN

KODE	URUSAN/BIDANG URUSAN PEHERINTAHAN DAERAH DAK PROGRAM/KEGIATAN	PRIORITAS DAERAH	SASARAN DAERAH	LOKASI	INDIKATOR KINERJA						PAGU INDIKATIF	PEAKIRAN MAJU	
					HASIL PROGRAM		KELUARAN KEOLITAN		HASIL KEGIATAN				
					Tolok Ukur	Target	Tolok Dkur	Target	Tolok Ukur	Target			
(1)	(2)	(3)	(4)	(5)	(6)	(7)	(8)	(9)	(10)	(11)	(12)	(13)	
2 03 01	Program Pelayanan Adminitrası Perkaatorah	Peningkatan Sumber Daya Manuaia dan Layanan Publik	Meningkatnya peayanan publik yang prima		Tingkat pemenuhan kebutuhan daaar operasional PD	100						656.500.000,00	1.036.800.000,00
2 03 01 19	Peningkatan dan Pengelolaan Administrasi Perkantoran			Kab.Pacitan			Pemenuhan Belanja Pegawai, Belanja Barang/Jasa dan Belanja Modal	12 Bulan	Nilai Hasil Survey IKM	Baik		656.500.000,00	921.067.200,00
2 03 06	Program Peningkatan Pengembangan Sietem Pelaporan Capaian Kinerja dan Keuangan	Peningkatan Sumber Daya Manuaia dan Layanan Publik	Meningkatnya transparansi, akuntabilitas kinerja dan pengelolaan keuangan daerah		Hasil nilai Evaluasi SAKIP PD	>B						599.878.000,00	64.800.000,00
2 03 06 09	Perencanaan, Evaluasi dan Pelaporan Program Perangkat Daerah			Kab.Pacitan			Tersedianya Dokumen Perencanaan dan Laporan Capaian Kinerja	Dokumen	Nilai SAKIP PD	BB		45.000.000,00	0,00
2 03 06 10	Pengelolaan Keuangan Perangkat Daerah			Kab.Pacitan			Tersedianya Dokumen Perencanaan dan Laporan Capaian Kinerja Keuangan	Dokumen	Nilai SAKIP PD	BB		554.878.000,00	0,00
2 03 15	Program Peningkatan Ketahanan Pangan	Peningkatan Pembangunan Sektor Unggulan Pertanian dan Pariwlaata	Meningkatnya ketersediaan dan cadangan pangan		Ketersediaan pangan Beras	121.000						2.526.500.000,00	4.292.886.000,00
					Ketersedian pangan Jagung	106.406							
					Ketersediaan pangan Kedelai	6.271							
					Ketersediaan pangan Daging	1.879							

Paraf Koordinasi

 PD Jerkai

KODE	URUSAN/BIDANG URUSAN PEMERINTAH DAERAH DAN PROGRAM/KEGIATAN	PRIORITAS DAERAH	SASARAN DAERAH	LOKASI	INDIKATOR KINERJA						PAGU INDIKATIF	PRAKIRAAN MAJU	
					HASH PROGRAM		KELUARAN KEGIATAN		HASH KEGIATAN				
					Tolok Ukur	Target	Tolok Ukur	Target	Tolok Ukur	Target			
(11)	(2)	(3)	(4)	(5)	(6)	(7)	(8)	(9)	(10)	(11)	(12)	(13)	
					Ketersediaan pangan Telur	384							
					Ketersediaan pangan Ikan	8.779							
					Cadangan pangan pemerintah kabupaten	100							
					Skor Pola Pangan Harapan (PPU)	85,3							
					Persentase pangan yang aman	89,80							
2	03	15	01	Penanganan Daerah Rawan Pangan			Kab.Pacitan	Dokumen Peta Rawan Pangan/Dokumen Perkembangan Desa Rawan Pangan	1 Dokumen	Persentase Terpenuhinya Cadangan Pangan (Masyarakat dan Pemerintah)	200 ton	63.650.000,00	144.000.000,00
2	03	15	04	Pengembangan Cadangan Pangan Daerah			Kab.Pacitan	Jumlah Cadangan Pangan Pemerintah Kabupaten	100 Ton	Persentase Terpenuhinya Cadangan Pangan (Masyarakat dan Pemerintah)	200 ton	1.275.925.000,00	954.000.000,00
2	03	15	05	Fasilitasi Pengembangan Lumbung Pangan Desa			Desa Kledung	Jumlah Lumbung Kab. Pacitan	10 Lumbung	Persentase Terpenuhinya Cadangan Pangan (Masyarakat dan Pemerintah)	200 ton	95.425.000,00	187.200.000,00
							Desa Kledung						
2	03	15	06	Fasilitasi Dewan Koordinasi Ketahanan Pangan			Kab.Pacitan	Terlaksananya Rapat Koordinasi	300 Orang	Persentase Pemenuhan	90,19 %	70.000.000,00	64.800.000,00

PD Pemasaran
 BARRUDA
 PD Terkait

KODE	URUSAN/BIDANG URUSAN PEMERINTAHAN DAERAH DAN PROGRAM/KEGIATAN	PRIORITAS DAERAH	SASARAN DAERAH	LOKASI	INDIKATOR KINERJA						PAGU INDIKATIF	PRAKIRAAN MAJU	
					HASIL PROGRAM		KELUARAN KEGIATAN		HASIL KEGIATAN				
					Tolok Ukur	Target	Tolok Ukur	Target	Tolok Ukur	Target			
(1)	(2)	(3)	(4)	(5)	(6)	(7)	(8)	(9)	(10)	(11)	(12)	(13)	
							Dewan Ketahanan Pangan untuk mendapatkan Kebijakan Pangan Daerah			Kalori dan Protein Perkapita Perhari (Ketersediaan)			
2	03 15 07		Peningkatan Mutu Pangan		Kab.Pacitan		Jumlah Peserta Pembinaan Mutu Pangan	450 Orang		Pangan yang Aman	89,80 %	78.000.000,00	158.400.000,00
2	03 15 03		Peningkatan Keamanan Pangan		Kab.Pacitan		Terlaksananya Pengujian Sample Bahan/Makanan	300 Buah		Pangan yang Aman	89,80 %	115.000.000,00	291.600.000,00
2	03 15 12		Peningkatan Pengankaragaman Konsumsi Pangan		Kab.Pacitan		Jumlah PMTAS dan Lomba Cipta Menu	340 anak/orang		Peningkatan Konsumsi Non Beras dan Terigu	1,5 %	60.000.000,00	244.800.000,00
2	03 15 13		Penyusunan dan Analisis Pola Pangan Harapan (PPH) Konsumsi		Kab.Pacitan		Tersedianya Dokumen Laporan Pola Pangan Harapan (PPH)	1 Dokumen		Peningkatan Konsumsi Non Beras dan Terigu	1,5 %	140.000.000,00	187.200.000,00
2	03 15 19		Optimalisasi Lahan Pekarangan		Kab.Pacitan		Jumlah kelompok yang ditumbuhkan/dikembangkan/warung tani	3 Kelompok		Peningkatan Konsumsi Non Beras dan Terigu	1,5 %	253.500.000,00	518.400.000,00
2	03 15 24		Pengembangan Desa Mandiri Pangan		Kab.Pacitan		Jumlah Desa Mandiri Pangan	1 Desa		Persentase Terpenuhinya Cadangan Pangan (Masyarakat dan Pemerintah)	200 ton	36.500.000,00	90.000.000,00
2	03 15 25		Peningkatan Kualitas Konsumsi Pangan Anak-anak		Kab.Pacitan		Jumlah PMTAS yang dilaksanakan	300 Anak		Peningkatan Konsumsi Non Beras dan Terigu	1,5 %	140.000.000,00	556.840.800,00
2	03 15 26		Pemanfaatan Teknologi Pangan Olahan		Kab.Pacitan		Jumlah Peserta Bimbingan Tcknis Pengolahan Pangan Berbasis Pangan Nusantara	300 Orang		Peningkatan Konsumsi Non Beras dan Terigu	1,5 %	50.000.000,00	312.445.200,00

Paraf Kepala	Paraf Koordinas
Asisten	
Asisten	
Kabag Hukum	

KODE	URUSAH/BIDANG URUSAN PEMERINTAHAN DAERAH DAN PROGRAM/KEGIATAN	PRIORITAS DAERAH	SASARAN DAERAH	LOKASI	INDIKATOR KINERJA						PAGU INDIKATIF	PRAKIRAAN MAJU
					HASIL PROGRAM		KELUARAN KEGIATAN		HASIL KEGIATAN			
					Tolok Ukur	Target	Tolok Ukur	Target	Tolok Ukur	Target		
(1)	(2)	(3)	(4)	(5)	(6)	(7)	(8)	(9)	(10)	(11)	(12)	(13)
2 03 15 28	Analisis Ketersediaan Pangan Daerah			Kab.Pacitan			Laporan Hasil Analisa Ketersediaan Protein dan Kalori per Kapita/Hari, Laporan Analisis Kondisi Ketahanan Pangan Daerah	I Dokumen, 1 Dokumen	Persentase Pemenuhan Kalori dan Protein Perkapita Perhari (Ketersediaan)	90,19 %	65.500.000,00	0,00
2 03 15 29	Analisis Distribusi dan Akses Pangan Pokok Daerah			Kab.Pacitan			Dokumen Analisis Peta dan Perkembangan Akses Pangan Pokok (Padi, Jagung, Kedelai, Telur, Ikan)	1	Persentase Pemenuhan Kalori dan Protein Perkapita Perhari (Ketersediaan)	90,19 %	83.000.000,00	0,00
TOTAL											3.782.878.000,00	4.630.753.200,00

Paraf hierarki	
Sekda	✓
Asisten Sekda	✓
Kabag	✓
Paraf Koordinasi	
Asisten II	✓
PD Pemerintahan	✓
PD Terkait	✓

PERANGKAT DAERAH : 20501 - DINAS LINGKUNGAN HIDUP

KODB	URUSAN/BIDANO URUSAN PEMERINTAHAN DAERAH DAN PROGRAM/KEGIATAN	PRIORITAS DAERAH	SASARAN DAERAH	LOKASI	INDIKATOR KINERJA						PAGU INDIKATIF	PRAKIRAAN MAJU	
					MASH PROGRAM		KELUARAN KEGIATAN		HASIL KEGIATAN				
					Tolok Ukur	Target	Tolok Ukur	Target	Tolok Ukur	Target			
(1)	(2)	(3)	(4)	(5)	(6)	(7)	(8)	(9)	(10)	(11)	(12)	(13)	
2 05 01	Program Pelayanan Administaraat Perkantoran	Peningkatan Sumber Daya Manusia dan Layanan PubUk	Meningkatnya peayanan publik yang prima		Tingkat Pemenuhan Operasional kebutuhan daaar PD	100						925.000.000,00	1.125.000.000,00
2 05 01 19	Peningkatan dan Pengelolaan Administrasi Perkantoran			Kab.Pacitan			Pemenuhan Belanja Barang/Jasa, Modal dan Belanja Pegawai Perangkat Daerah	20 unit	Nilai hasil survey IKM	Baik		925.000.000,00	1.125.000.000,00
2 05 06	Program Peningkatan Pengembangan Sistem Pelaporan Capaian Kinerja dan Keuangan	Peningkatan Somber Daya Manuala dan Layanan Publik	Meningkatnya tranaparanal, akuntabilitas klinerja dan pengelolaan keuangan daerah		Maail nilai Evaluasi SAKIP PD	b						1.331.331.600,00	325.000.000,00
2 05 06 09	Perencanaan, Evaluasi dan Pelaporan Program Perangkat Daerah			Kab.Pacitan			Jumlah Laporan capaian Kinerja perangkat daerah	10 Dokumen	Nilai Sakip Dinas Lingkungan Hidup	BB		45.000.000,00	45.000.000,00
2 05 06 10	Pengelolaan Keuangan Perangkat Daerah			Kab.Pacitan			Jumlah Dokumen Keuangan Perangkat Daerah	12 Jumlah	Nilai Sakip Dinas Lingkungan Hidup	BB		1.286.331.600,00	225.000.000,00
2 05 15	Program Pengembangan Klinerja Pengelolaan Peraampahan	Peningkatan Sumber Daya Manuala dan Layanan PubUk	Meningkatnya kualitaa lingkungan		Penghargaan Kebersihan Nasional	Ada						6.955.629.000,00	11.625.553.500,00
					Jumlah sekolah berwawasaan lingkungan (Adiwiyata)	453							
					Persentase penanganan asmpah	96,35							
					Persentase Pengolahan Sampah Akhir	29							
					Penumbuhan Bank Sampah	70							
2 05 15 02	Penyediaan Prasarana Dan Sarana Pengelolaan			TPA Kec. Pringkuku			Jumlah Sarana dan Prasarana yang	5 Paket	%			2.500.000.000,00	3.937.500.000,00

Jumlah	6	ASISTEN	
Akhir Periode	4	PD Pemukiman	
Kabog	6	BARPEDA	
		PD Terkait	

KODE	URUSAK/BIDANO URUSAN PEKERJAAN DAERAH DAN PROGRAM/KEGIATAN	PRIORITAS DAERAH	SASARAN DAERAH	LOKASI	INDIKATOR KINERJA						PAGU INDIKATIF	PRAKIRAAN MAJU
					HASIL PROGRAM		KELUARAN KEGIATAN		HASH. KEGIATAN			
					Tolok Ukur	Target	Tolok Ukur	Target	Tolok Ukur	Target		
(1)	(2)	(3)	(4)	(5)	(6)	(7)	(8)	(9)	(10)	(11)	(12)	(13)
	Persampahan						tersedia					
2 05 15 04	Peningkatan Operasi Dan Pemeliharaan Prasarana Dan Sarana Persampahan			Kab. Pacitan			Jumlah pengolahan sampah yang masuk TPA	8.225 Ton	Persentase peningkatan titik pantau adipura	100,00 %	3.200.600.000,00	5.400.000.000,00
2 05 15 13	Pengolahan Sampah (DAK)			Desa Gemaharho Kec. Tegalombo			Jumlah inventarisasi dan mitigasi	6 unit	Persentase peningkatan titik pantau adipura	100,00 %	860.029.000,00	1.650.000.000,00
				Desa Tahunan Kec. Tegalombo								
				Kelurahan Pucangsewu Kec. Pacitan								
2 05 15 17	Pengelolaan Sampah B3 dan Limbah B3			Kab.Pacitan			Jumlah usaha/kegiatan yang telah dilakukan pemantauan dan pengawasan limbah B3	2 Unit	Persentase peningkatan titik pantau adipura	100,00 %	50.000.000,00	89.250.000,00
2 05 15 19	Pembinaan Kota Sehat (Adipura dan Adiwiyata)			Kab.Pacitan			Jumlah Sekolah berwawasan lingkungan (Adiwiyata)	92 Jumlah			345.000.000,00	0,00
2 OS 16	Program Pengendalian Pencemaran Dan Perusakan Lingkungan Hidup	Peningkatan Sumber Daya Manusia dan Layanan Publik	Heningkatnya kualitas lingkungan		Peraentase pengadnan maayarakat akibat adanya dugaan pencemaran dan/atan perusakan lingkungan hldnp yang ditindaklanjuti	100					470.000.000,00	1.470.000.000,00
					Jumlah lokaal pemantauan kualitas lingkungan yang disampling	190						
2-05-16-03	Pemantauan Kualitas lingkungan			Kab.Pacitan			Jumlah lokasi pemantauan kualitas lingkungan yang	185 Jumlah Lokasi	Persentase Pembedayaan stake holder	71.00 %	100.000.000,00	240.000.000,00

Asisten	
PD Pembantu	BAPPEDA
PD Terkait	

KODE	URUSAN/BIDANO URSDAN PEMERINTAHAN DAERAH DAN PROGRAM/KEGIATAN	PRIORITAS DAERAM	SASARAN DAERAH	LOKASI	INDIKATOR KINERJA						PAGU INDIKATIF	PRAKIRAAN BAJU	
					HASH PROGRAM		KELUARAN KEGIATAN		MASH KEGIATAN				
					Tolok Ukur	Target	Tolok Ukur	Target	Tolok Ukur	Target			
(1)	(2)	(3)	(4)	(5)	(6)	(7)	(8)	(9)	(10)	(11)	(12)	(13)	
							disampling			terhadap lingkungan hidup			
2	05 16 04			Kab.Pacitan			Jumlah dokumen kualitas kali bersih	1 Bukul		Persentase kualitas air	100.00 %	170.000.000,00	350.000.000,00
2	05 16 14			Kab. Pacitan			Jumlah peserta sosialisasi	420 Orang		Persentase Pemberdayaan stake holder terhadap lingkungan hidup	71.00 %	100.000.000,00	330.000.000,00
2	05 16 35			Kab.Pacitan			Jumlah Sungai yang terpantau	6 Lokasi				100.000.000,00	150.000.000,00
3	05 17						Indeks Tutupan Hutan (ITH)	72,42				450.000.000,00	850.000.000,00
2	05 17 08			Kab.Pacitan			Jumlah dokumen laporan dan kajian bidang lingkungan hidup (SLHD, Status Kerusakan Lahan)	2 Dokumen		Persentase tutupan hutan	72,42 %	100.000.000,00	420.000.000,00
2	05 17 19			Kab.Pacitan			Jumlah Desa yang melaksanakan adaptasi dan mitigasi proklam (GRK), Jumlah sumber mata air yang terkonservasi, Jumlah luasan yang tertata	3 lokasi, 30 Lokasi, 5 m2				200.000.000,00	200.000.000,00
2	05 17 20			Kab.Pacitan			Jumlah dokumen perencanaan dan kajian lingkungan	2 jumlah				150.000.000,00	0,00
2	05 24						Jumlah Taman Kehati	4				1.700.000.000,00	3.735.000.000,00
							Persentase taman kota yang tertata	50,5					

BAREPA
 PD Terkait

KODE	URDSAN/BIDANO URUSAR PEMERINTAHAN DAERAH DAN PROGRAM/REGIATAN	PRIORITAS DAERAH	SASARAN DAERAH	LOKASI	INDIKATOR KINERJA						PAGU INDIKATIF	PRAKIRAAN MAJU
					HASIL PROGRAM		KELUARAN KEGIATAN		HASIL KEGIATAN			
					Tolok Ukur	Target	Tolok Ukur	Target	Tolok Ukur	Target		
(1)	(2)	(3)	(4)	(5)	(6)	(7)	(8)	(9)	(10)	(11)	(12)	(13)
2 05 24 05	Penataan Rth			Taman Alun-alun			Luas taman kota yang tertata (m2)	236 m2	Persentase peningkatan titik pantau adipura	100,00 %	1.125.000.000,00	2.000.000.000,00
				Pertigaan JLS Sironboyo								
				Taman Bapangan								
				Taman Pancar Door								
				Taman Kantor Kec. Punung								
2 05 24 06	Pemeliharaan Rth			Pancar Door			Luas taman kota dan jalur hijau yang terpelihara (m2)	34.597 m2	Persentase peningkatan titik pantau adipura	100,00 %	525.000.000,00	682.500.000,00
				Pancar Door								
2 05 24 11	Pengelolaan Taman Kehati			Dan Sooka			Jumlah taman kehati	1 Lokasi	Persentase peningkatan titik pantau adipura	100,00 %	50.000.000,00	52.500.000,00
2 05 25	Program Pembinaan Lingkungan Soalal Bidang Lingkungan Hidup	Peningkatan Sumber Daya Manusia dan Layanan Publik	Meningkatnya kualitas lingkungan		Persentase Industri hasil tembakan yang teruji kualitas lingkungan hidnp	80					100.000.000,00	100.000.000,00
2 05 25 02	Penerapan Sistem Manajemen Lingkungan Hidup bagi Masyarakat di Lingkungan Industri (DHBCHT)			Kab.Pacitan			Jumlah industri yang teruji kualitas lingkungan hidup	2 Jumlah	Persentase Pemberdayaan stake holder terhadap lingkungan hidup	71,00 %	100.000.000,00	100.000.000,00
TOTAL											11.931.960.600,00	16.996.750.000,00

Paraf Hierarki		
Sekda	<i>[Signature]</i>	
Asisten Sekda	<i>[Signature]</i>	
Kabag Hukum	<i>[Signature]</i>	
Paraf Kepala		
Asisten	<i>[Signature]</i>	
PD Pemilik	<i>[Signature]</i>	
PD Terkait		

PERANGKAT DAERAH : 20601 - DINAS KEPENDUDUKAN DAN PENCATATAN SIPIL

KODE	URUSAN/BIDANO URUSAN PEHERINTANAN DAERAH DAN PROGRAH/KEGIATAN	PRIORITAS DAERAH	SASARAN DAERAH	LOKASI	INDIKATOR KINERJA						PAGU INDIKATIF	PRAKIRAAN HAJU	
					HASN. PROGRAH		KELUARAN KEGIATAN		HASIL KEGIATAN				
					Tolok Ukur	Target	Tolok Ukur	Target	Tolok Ukur	Target			
(1)	(2)	(3)	(4)	(5)	(6)	(7)	(8)	(9)	(10)	(11)	(12)	(13)	
2 06 01	Program Pelayanan Administrasi Perkantoran				Tingkat pemenuhan kebutuhan dasar operasional PD	100						830.000.000,00	1.050.000.000,00
2 06 01 19	Peningkatan dan Pengelolaan Administrasi Perkantoran			Kab.Pacitan			Jumlah aktifitas/operasional rutin yang dilaksanakan Perangkat Daerah, Jumlah aset yang dikelola, Jumlah pegawai yang dikelola, Jumlah pengadaan logistik Perangkat Daerah, Jumlah Perjalanan Dinas Perangkat Daerah	10 kali, 150 unit, 29 orang, 5 unit, 25 kali				750.000.000,00	950.000.000,00
2 06 01 34	Peningkatan Kapasitas Kelembagaan Kependudukan			Kab.Pacitan			Jumlah Audit internal dan external, sertifikat ISO dan mutu pelayanan	11 bulan				80.000.000,00	100.000.000,00
2 06 06	Program Peningkatan Pengembangan Sistem Pelaporan Capaian Kinerja dan Keuangan	Peningkatan Sumber Daya Manusia dan Layanan Publik	Meningkatnya transparansi, akuntabilitas kinerja dan pengelolaan keuangan daerah		HasU nilai Evaluasi SAKIP PD	>B						609.908.400,00	135.000.000,00
2 06 06 09	Perencanaan, Evaluasi dan Pelaporan Program Perangkat Daerah			Kab.Pacitan			Jumlah Dokumen Perencanaan dan Laporan Capaian Kinerja Perangkat Daerah	10 Dokumen				35.000.000,00	50.000.000,00
2 06 06 10	Pengelolaan Keuangan Perangkat Daerah			Kab.Pacitan			Jumlah dokumen keuangan perangkat daerah	10 dokumen				574.908.400,00	35.000.000,00

Asisten Pembantu Kepala	11
Kabag Hukum	4
Asisten	11
PD Pembantu	BANDA
PD Terkait	

KODE	URUSAN/BLOK URUSAN PEMERINTAH DAERAH DAN PROGRAM/KEGIATAN	PRIORITAS DAERAH	SASARAN DAERAH	LOKASI	INDIKATOR KINERJA						PAGU INDIKATIF	PRAKIRAAN MAJU	
					HASIL PROGRAM		KELUARAN KEGIATAN		MASL KEGIATAN				
					Tolok Ukur	Target	Tolok Ukur	Target	Tolok Ukur	Target			
(1)	(2)	(3)	(4)	(5)	(6)	(7)	(8)	(9)	(10)	(11)	(12)	(13)	
2 06 IS	Program Peataan Adminlstraal Kependudukan	Peningkatan Sumber Daya Manusia dan Layanan PubUk	Meningkatnya pelayanan publik yang prima		Persentase Cakupan Penerbitan KTP	94,70						2.127.800.000,00	3.325.000.000,00
					Persentase Cakupan Penerbitan Kartu Keluarga	97,55							
					Persentase Cakupan Penerbitan Akta Kelahiran	85,75							
					Persentase Cakupan Penerbitan Akta Kematian	56,15							
2 06 15 07	Penyediaan Informasi Yang Dapat Diakses Masyarakat			Kab.Pacitan			Jumlah informasi yang dapat diakses masyarat Baliho, Leaflet, X-bener	4.050 Paket	Indek kepuasan Masyarakat	87 nilai		35.000.000,00	200.000.000,00
2 06 15 42	Sosialisasi Pelayanan dan Laporan Pencatatan Sipil			Kab.Pacitan			jumlah peserta sosialisasi dan laporan cakupan peayanan pencatatan sipil	50 Orang				40.000.000,00	75.000.000,00
2 06 15 46	Penataan dan Pengelolaan Dokumen Kependudukan			Kab.Pacitan			Jumlah buku penataan dan pengelolaan dokumen kependudukan yang diarsipkan	400 Buku	Persentase penduduk yang memilid dokumen KTP	94,30 %		70.000.000,00	125.000.000,00
2 06 15 47	Sosialisasi Kebijakan Kependudukan dan Pencatatan Sipil bagi Masyarakat (DAK)			Kab.Pacitan			Jumlah sosialisasi kebijakan kependudukan dan pencatatan sipil yang dilaksanakan	325 Orang	Persentase Penduduk yang memilid dokumen Akta Kematian	56,15 %		45.000.000,00	100.000.000,00

Paraf Kepala		Paraf koordinator	
Sekda		Asisten	
Kabag Hukum		PD Pemukiman	
		BAPPEA	
		PD Terkait	

KODE	URUSAN/BIDANG URUSAN PEMERINTAHAN DAERAH DAN PROGRAM/KEGIATAN	PRIORITAS DAERAH	SASARAN DAERAH	LOKASI	INDIKATOR KINERJA						PAGU INDIKATIF	PRAKIRAAN MAJU
					HASH. PROGRAM		KELUARAN KEGIATAN		HASIL KEGIATAN			
					Tolok Ukur	Target	Tolok Ukur	Target	Tolok Ukur	Target		
(1)	(2)	(3)	(4)	(5)	(6)	(7)	(8)	(9)	(10)	(11)	(12)	(13)
2 06 15 48	Pelayanan Dokumen Kependudukan (DAK)			Kab.Pacitan			Pelayanan Jemput bola dokumen kependudukan di desa, Pelayanan akta kelahiran,akta kematian dan KK dicetak langsung di desa/kecamatan dan Peayanan perekaman KTP-el di desa/kecamatan	4 Jenis peayanan			615.000.000,00	800.000.000,00
2 06 15 49	Penerbitan Dokumen Kependudukan (DAK)			Kab.Pacitan			Jumlah peralatan cetak KTP-el, blangko kependudukan dan pencatatan sipil	1 Paket			702.800.000,00	750.000.000,00
2 06 15 50	Pengelolaan Sistem Informasi Administrasi Kependudukan (SIAK) (DAK)			Kab.Pacitan			Jumlah buku profil kependudukanyang di cetak, jumlah kunjungan pemeliharaan peralatan SIAK dikecamatan, Jumlah data kependudukan yang dimanfaatkan OPD	3 jenis kegiatan			135.000.000,00	200.000.000,00
2 06 15 52	Koordinasi dan Konsultasi Penyelenggaraan Peayanan ADMINDUK			Kab.Pacitan			Jumlah data penduduk terkosulidasi ke pusat dan bintek tenaga ADB ke pusat dan propinsi	1 Paket			55.000.000,00	175.000.000,00
2 06 15 53	Pengolahan dan Penyajian Data Kependudukan			Kab.Pacitan			JUmlah pengadaan peralatan SIAK	1 paket			350.000.000,00	375.000.000,00
TOTAL											3.487.708.400,00	3.935.000.000,00

Paraf/Bubuk	
Sekda	✓
Asisten Sekda	✓
Kabag Hukum	

Asisten	II	✓
PD Penunjang	BARON	✓
PD Terkait		

PERANGKAT DAERAH : 20701 - DINAS PEMBERDAYAAN MASYARAKAT DAN DESA

KODE	URUSAN/BIDANO URUSAN PEMERINTAHAN DAERAH DAN PROGRAM/KEGIATAN	PRIORITAS DAERAH	SASARAN DAERAH	LOKASI	INDIKATOR KINERJA						PAGU INDIKATIF	PRAKIRAAN MAJU	
					HASH PROGRAM		KELUARAN KEGIATAN		HASIL KEGIATAN				
					Tolok Ukur	Target	Tolok Ukur	Target	Tolok Ukur	Target			
(1)	(2)	(3)	(4)	(5)	(6)	(7)	(8)	(9)	(10)	(11)	(12)	(13)	
2 07 01	Program Pelayanan Administrasi Perkantoran	Peningkatan Sumber Daya Manusia dan Layanan Publik	Meningkatnya pelayanan publik yang prima		Tingkat pemenuhan kebutuhan dasar operasional PD	100						670.000.000,00	695.000.000,00
2 07 01 19	Peningkatan dan Pengelolaan Administrasi Perkantoran			Kab.Pacitan			Jumlah aktifitas/operasional rutin yang dilaksanakan Perangkat Daerah, Jumlah aset yang dikelola, Jumlah pegawai yang dikelola, Jumlah pengadaan logistik Perangkat Daerah, Jumlah perjalanan dinas Perangkat Daerah	12 kali, 300 unit, 31 orang, 5 unit, 30 kali	Nilai hasil survey IKM	Baik		670.000.000,00	695.000.000,00
2 07 06	Program Peningkatan Pengembangan Sistem Pelaporan Capaian Kinerja dan Keuangan	Peningkatan Sumber Daya Manusia dan Layanan Publik	Meningkatnya transparansi, akuntabilitas kinerja dan pengelolaan keuangan daerah		Hasil nilai Evaluasi SAKIP PD	>B						648.831.200,00	105.000.000,00
2 07 06 09	Perencanaan, Evaluasi dan Pelaporan Program Perangkat Daerah			Kab.Pacitan			Jumlah dokumen perencanaan	10 dokumen	Hasil nilai SAKIP Perangkat Daerah	>B		30.000.000,00	50.000.000,00
2 07 06 10	Pengelolaan Keuangan Perangkat Daerah			Kab.Pacitan			Jumlah Dokumen Keuangan	10 Dokumen	Hasil nilai SAKIP Perangkat Daerah	>B		618.831.200,00	55.000.000,00
2 07 15	Program Peningkatan Keberdayaan Masyarakat Pedesaan	Peningkatan Kualitas Kehidupan Sosial Masyarakat	Menurunnya angka kemiskinan		Rata-rata jumlah kelompok binaan lembaga pemberdayaan masyarakat (LPM/LPMD)	6,19						210.000.000,00	85.000.000,00

Paraf Kepala	Paraf Koordinasi
Asisten	Asisten
Asisten	Asisten
Kabag Hukum	PD Terkait

KODE	URUSAN/BIDANG URUSAN PEMERINTAHAN DAERAH DAN PROGRAM/KEGIATAN	PRIORITAS DAERAH	SASARAN DAERAH	LOKASI	INDIKATOR KINERJA						PAGU INDIKATIF	PRAKIRAAN MAJU
					HASHL PROGRAM		KELUARAN KEGIATAN		HASIL KEGIATAN			
					Tolok Ukur	Target	Tolok Ukur	Target	Tolok Ukur	Target		
(1)	(2)	(3)	(4)	(5)	(6)	(7)	(8)	(9)	(10)	(11)	(12)	(13)
2 07 15 08	Fasilitasi Pemberdayaan Pembangunan Desa			Kab.Pacitan			Jumlah KPM yang mendapatkan pelatihan, Jumlah LPM/LPMD yang mendapatkan penguatan kelembagaan, Jumlah desa yang difasilitasi dalam pembangunan desa, Jumlah lembaga adat yang mendapatka sosialisasi pelestarian lembaga adat, Jumlah pokjanal posyandu yang mendapatkan pembinaan	81 orang, 94 lembaga, 90 desa, 59 lembaga, 117 pokjanal	Persentase desa cepat berkembang sesuai Permendagri 81 Tahun 2015	27,71 %	210.000.000,00	85.000.000,00
2 07 16	Program Pengembangan Lembaga Ekonomi Pedesaan	Peningkatan Kualitaa Rehidupan Soaal Masyarakat	Menurunnya angka kemiskinan		Persentase pertumbuhsn lembaga ekonomi perdesaan	2,80					380.000.000,00	225.500.000,00
2 07 16 02	Pemberdayaan Badan Usaha Milik Desa			Kab.Pacitan			Jumlah BUMDesa yang berdiri dan yang dibina serta terpilihnya juara Lomba BUMDesa	6 kelompok	Persentase Lembaga Usaha Ekonomi Desa yang Sehat	36,99 %	150.000.000,00	63.000.000,00
2 07 16 09	Fasilitasi Kerjasama Desa dalam Pengembangan Potensi Ekonomi Kawasan Perdesaan			Kab.Pacitan			Jumlah desa yang mendapatkan fasilitasi kerjasama desa dalam pengembangan potensi ekonomi kawasan perdesaan	2 desa	Persentase Lembaga Usaha Ekonomi Desa yang Sehat	36,99 %	100.000.000,00	31.500.000,00
2 07 16 12	Pengembangan dan Pembinaan Teknologi Tepat Guna (TTG) Pedesaan			Kab.Pacitan			Jumlah inovasi Teknologi Tepat Guna (TTG)	1 inovasi	Persentase lembaga usaha ekonomi desa yang sehat	36,99 %	130.000.000,00	131.000.000,00
2 07 17 7	Program Peningkatan Partisipasi Masyarakat	Peningkatan Kualitas Kehidupan	Menurunnya angka		Percepatan awadaya	27,32					785.000.000,00	1.340.000.000,00

Asisten	
PJ Pembinaan	BANREDA
PD Terkait	

KODE	URDSAN/BIDANG URUSAN PEMERINTAHAN DAERAH DAN PROGRAM/KEGIATAN	PRIORITAS DAERAH	SASARAN DAERAH	LORASI	INDIKATOR KINERJA						PAGU INDIKATIF	PRAKIRAAN MAJU	
					HASH PROGRAM		KELUARAN KEGIATAN		MASH KEGIATAN				
					Tolok Ukur	Target	Tolok Ukur	Target	Tolok Ukur	Target			
(1)	(2)	(3)	(4)	(5)	(6)	(7)	(8)	(9)	(10)	(11)	(12)	(13)	
	Dalam Membangun Desa	Soalal Maayarakat	kemiskinan		maayarakat terhadap program pemberdayaan maayarakat								
2 07 17 01	Pembinaan Partisipasi Masyarakat dalam Pembangunan Desa			Kab.Pacitan			Jumlah desa yang mendapatkan pembinaan partisipasi masyarakat dalam pembangunan desa	12 desa	Persentase Desa Cepat Berkembang sesuai Permendagri 81 Tahun 2015	27,71 %	550.000.000,00	850.000.000,00	
2 07 17 22	Bulan Bhakti Cotong Royong Masyarakat (BBGRM)			Kab.Pacitan			Jumlah kecamatan yang melaksanakan kegiatan BBGRM dan terpilihnya juara Lomba Gotong Royong	12 kecamatan		27,71 %	235.000.000,00	490.000.000,00	
2 07 18	Program Peningkatan Kapasitas Aparatur Pemerintah Desa	Peningkatan Sumber Daya Manusia dan Layanan Publik	Meningkatnya transparanal, akuntabilitas klinerja dan pengelolaan keuangan daerah		Peraentase desa dengan adminlstraal baik	86,14					760.300.000,00	650.000.000,00	
2 07 18 10	Peningkatan Kapasitas Aparatur dalam Penataan dan Administrasi Desa			Kab.Pacitan			Jumlah peserta pelatihan peningkatan kapasitas aparatur pemerintah desa dalam penataan dan adminlstrasi desa	178 orang	Persentase Desa Cepat Berkembang sesuai Permendagri 81 Tahun 2015	27,71 %	70.000.000,00	88.000.000,00	
2 07 18 11	Peningkatan Kapasitas Aparatur Pemerintah Desa dalam Bidang Pengelolaan Keuangan dan Aset Desa						Jumlah desa yang mendapatkan pelatihan peningkatan kapasitas aparatur pemerintah desa dalam pengelolaan keuangan dan aset desa serta yang mendapatkan pembinaan dan monitoring keuangan desa	166 desa	Persentase Desa Cepat Berkembang sesuai Permendagri 81 Tahun 2015	27,71 %	190.000.000,00	300.000.000,00	

Para Hier. II	Paraf Koordinas
Asisten	
PD Pembinaan	
Kabag Hukum	

KODE	URUSAN/BIDANG URUSAN PEMERINTAHAN DAERAH DAN PROGRAM/KEGIATAN	PRIORITAS DAERAH	SASARAN DAERAH	LOKASI	INDIKATOR KINERJA						PAGU INDIKATIF	PRAKIRAAN MAJU
					HASH PROGRAM		KELUARAN KEGIATAN		KASIL KEGIATAN			
					Tolok Ukur	Target	Tolok Ukur	Target	Tolok Ukur	Target		
(1)	(2)	(3)	(4)	(5)	(6)	(7)	(8)	(9)	(10)	(11)	(12)	(13)
2 07 18 12	Pembinaan Aparatur Pemerintah Desa			Kab.Pacitan			Jumlah peserta pelatihan peningkatan kapasitas BPD dan Sistem Informasi Desa (SID)	190 orang	Persentase Desa Cepat Berkembang sesuai Permendagri 81 Tahun 2015	27,71 %	165.000.000,00	87.000.000,00
2 07 18 13	Peningkatan Kualitas Penyelenggaraan Pemerintahan Desa			Kab.Pacitan			Jumlah desa yang mengikuti perlombaan desa dan terpilihnya juara lomba desa serta terbentuknya tim epdeskel	12 desa	Persentase Desa Cepat Berkembang sesuai Permendagri 81 Tahun 2015	27,71 %	335.300.000,00	175.000.000,00
2 07 19	Program Peningkatan Peran Perempuan DI Perdesaan	Peningkatan Kualitas Kehidupan Sosial Masyarakat	Menurunnya penyandang masalah kesejahteraan sosial		Persentase rata- rata jumlah kelompok binaan PKK	87,24					1.218.201.800,00	1.825.000.000,00
2 07 19 03	Pembinaan Peran Perempuan dalam Upaya Peningkatan Kesejahteraan Keluarga			Kab.Pacitan			Jumlah desa/kel. Yang mendapatkan pembinaan pelaksanaan 10 Program Pokok PKK	171 Desa/Kel	Persentase desa cepat berkembang sesuai Permendagri 81 Tahun 2015	27,71 %	874.554.800,00	1.125.000.000,00
2 07 19 04	Peningkatan Ketrampilan Perempuan Perdesaan			Kab.Pacitan			Jumlah Kelompok Perempuan Perdesaan yang Dilatih	171 kelompok	Persentase desa cepat berkembang sesuai Permendagri 81 Tahun 2015	27,71 %	343.647.000,00	400.000.000,00
TOTAL											4.672.333.000,00	4.625.500.000,00

Paraf Hierarki	
Sekda	<i>[Signature]</i>
Asisten Sekda	<i>[Signature]</i>
Kabag Hukum	<i>[Signature]</i>

Paraf Koordinasi	
Asisten II	<i>[Signature]</i>
PD Perencanaan	<i>[Signature]</i>
BAPPEDA	
PD Terkait	

PERANGKAT DAERAH : 20801 - DINAS PENGENDALIAN PENDUDUK, KB DAN PEMBERDAYAAN PEREMPUAN, PERLINDUNGAN ANAK

KODE	URUSAN/BIDANG URUSAN PEMERINTAHAN DAERAH DAN PROGRAH/KEGIATAN	PRIORITAS DAERAH	SASARAN DAERAH	LOKASI	INDIKATOR KINERJA						PAGU INDIKATIF	PRAKIRAAN MAJU	
					HASIL PROGRAM		KELUARAN KEGIATAN		HASIL KEGIATAN				
					Tolok Ukur	Target	Tolok Ukur	Target	Tolok Ukur	Target			
(1)	(2)	(3)	(4)	(5)	(6)	(7)	(8)	(9)	(10)	(11)	(12)	(13)	
3 02 16	Program Penguatan Kelembagaan Pengaruutamaan Gender Dan Anak	Peningkatan Kualltaa Kehidupan Soeial Masyarakat	Henurunnya penyandang masalah kesejahteraan soeial		Persentase advokasi dan faallltaal PUG dan anak	45						103.028.913,21	460.000.000,00
2 02 16 05	Penguatan Kelembagaan Pengaruutamaan Gender Dan Anak			Kabupaten Pacitan			Jumlah rapat koordinasi KIA tingkat nasional, Evaluasi Kabupaten / Kota Layak Anak, Jumlah peserta Forum Anak Kabupaten dan Kecamatan	80 orang, 1 event, 225 Orang	Persentase penurunan kasus perempuan dan anak	0,012 %		78.330.173,93	320.000.000,00
				Desa sirnoboyo									
2 02 16 21	Evaluasi Anugrah Parahita Ekapraya (APE)			Kabupaten Pacitan			Pelaksanaan APE Tingkat Nasional, Jumlah peserta rapat koordinasi APE	100 Event, 80 Orang	Persentase penurunan kasus perempuan dan anak	0,012 %		24.698.739,28	50.000.000,00
3 02 17	Program Peningkatan Kualitas Hidup Dan PerUndongan Perempuan	Peningkatan Kualitas Kehidupan Sosial Masyarakat	Meourunnya penyandang maaalah kesejahteraan soeial		Cakupan perempuan dan anak korban kekerasan yang mendapatkan penanganan pengaduan oleh petugas terlatih	100						172.043.065,64	395.000.000,00
2 02 17 10	Fasilitasi dan advokasi korban kekerasan terhadap perempuan dan anak			Kabupaten Pacitan			Jumlah aktifitas/operasional rutin yang dilaksanakan PUSPAGA (Listrik, PDAM, Honorarium Non PNS, Rekening Koran, Pembinaan/Rapat dll), Jumlah peserta peningkatan SDM Tim P2TP2A,	12 Bulan, 45 Orang, 52 Kasus, 1 Dokumen		0,012 %		155.613.959,82	220.000.000,00

Paraf Koordinator	
Asisten II	g
PD Pembinaan BAPPEA	6
PD Terkait	

KODE	URUSAN/BIDANG URUSAN PEKERJAAN DAERAH DAN PROGRAM/KEGIATAN	PRIORITAS DAERAH	SASARAN DAERAH	LOKASI	INDIKATOR KINERJA						PAGU INDIKATIF	PRAKIRAAN MAJU	
					HASIL PROGRAM		KELUARAN KEGIATAN		HASIL KEGIATAN				
					Tolok Ukur	Target	Tolok Ukur	Target	Tolok Ukur	Target			
(1)	(2)	(3)	(4)	(5)	(6)	(7)	(8)	(9)	(10)	(11)	(12)	(13)	
				Desa Kembang			Jumlah kasus yang mendapatkan pendampingan, Laporan Hasil Evaluasi Monitoring Tindak Lanjut Kasus Perempuan dan Anak/Laporan E-Kekerasan						
2	02 17 12		Peningkatan SDM Tim Pokja PPTPO (Pencegahan dan Penanganan Tindak Pidana Perdagangan Orang)		Kabupaten Pacitan		Jumlah peserta peningkatan SDM Tim Pokja PPTPO (Pencegahan dan Penanganan Tindak Pidana Perdagangan Orang)	100 Orang	Persentase penurunan kasus perempuan dan anak	0,012 %	16.429.105,82	70.000.000,00	
2	02 18		Program Peningkatan Peran Serta Dan Kesetaraan Jender Dalam Pembangunan	Peningkatan Kualitas Kehidupan Sosial Masyarakat	Menurunnya pengangguran		Persentase angkatan kerja perempuan	80,5			373.698.181,03	590.000.000,00	
2	02 18 01		Kegiatan Pembinaan Organisasi Perempuan		Kabupaten Pacitan		Jumlah organisasi perempuan yang dibina	26 Organisasi	Persentase advokasi dan fasilitasi PUG dan PUHA	45 % %	274.999.828,26	420.000.000,00	
2	02 18 09		Bimbingan Ketrampilan dan Manajemen Usaha Bagi Perempuan		Kabupaten Pacitan		Jumlah peserta pembinaan keterampilan dan manajemen usaha bagi perempuan	200 Orang	Persentase advokasi dan fasilitasi PUG dan PUHA	45 % %	98.698.352,77	170.000.000,00	
					Desa Ngile								
2	08 01		Program Pelayanan Administrasi Perkantoran	Peningkatan Sumber Daya Manusia dan Layanan Publik	Heningkatnya pelayanan publik yang prima		Tingkat pemenuhan kebutuhan dasar operasional PD	100			429.799.716,82	620.000.000,00	
2	08 01 19		Peningkatan dan Pengelolaan Administrasi		Kabupaten Pacitan		Jumlah aktifitas/operasional	10 Kali, 150 Unit,	Nilai Hasil Survey IKM	Sangat Baik	429.799.716,82	620.000.000,00	

Asisten	
PD Pembinaan	
PD Terkait	

KODE	URUSAN/BIDANO URUSAN PEMERINTAHAN DAERAH DAN PROGRAM/KEGIATAN	PRIORITAS DAERAH	SASARAN DAERAH	LOKASI	INDIKATOR KINERJA						PAGO INDIKATIF	PRAKIRAAN MAJU	
					MASIL PROGRAM		KELUARAN KEGIATAN		HASIL KEGIATAN				
					Tolok Ukur	Target	Tolok Ukur	Target	Tolok Ukur	Target			
(1)	(2)	(3)	(4)	(5)	(6)	(7)	(8)	(9)	(10)	(11)	(12)	(13)	
	Perkantoran						rutin yang dilaksanakan Perangkat Daerah (Listrik, PDAM, Honorarium Non PNS, Rekening Koran, Pembinaan/Rapat dll), Jumlah aset yang dikelola, Jumlah pegawai yang dikelola, Jumlah pengadaan logistik perangkat daerah, Jumlah perjalanan dinas perangkat daerah	26 Orang. 5 Unit. 25 Kali					
2	08 02		Program Peningkatan Sarana dan Prasarana Aparatur	Peningkatan Sumber Daya Manusia dan Layanan Publik	Meningkatnya pelayanan publik yang prima		Tingkat pemenuhan kebutuhan dan pemeliharaan sarana prasarana kerja sesuai standar daerah	100				69.999.333,35	130.000.000,00
2	08 02 22		Pemeliharaan Rutin/berkala Gedung Kantor			Kabupaten Pacitan	Jumlah Gedung dan Bangunan Kantor Dinas PPKB dan PPPA yang dirawat / dipelihara	2 Gedung	Nilai Hasil Survey IKM	Sangat Baik	24.999.938,85	50.000.000,00	
2	08 02 24		Pemeliharaan Rutin/berkala Kendaraan Dinas/operasional			Kabupaten Pacitan	Jumlah kendaraan dan mobil operasional yang dipelihara dan dirawat	96 Unit	Nilai Hasil Survey IKM	Sangat Baik	44.999.894,50	80.000.000,00	
2	08 06		Program Peningkatan Pengembangan Sistem Pelaporan Capaian Kinerja dan Keuangan	Peningkatan Sumber Daya Manusia dan Layanan PnbUK	Meningkatnya transparansi, akuntabilitas kinerja dan pengelolaan keuangan daerah		Masih nilal Evaluasi SAKIP PD	>B			787.007.822,10	180.000.000,00	
2	08 106 09		Perencanaan, Evaluasi dan Pelaporan Program Perangkat Daerah			Kab.Pacitan	Jumlah Dokumen Perencanaan, Evaluasi dan pelaporan Program	11 Dokumen	Nilai SAKIP PD	BB	37.567.132,15	45.000.000,00	

Asisten Pembantu	1
Kabag. Hukum	2
Asisten	1
PD Perencanaan	BAPPEN
PD Terkini	

KODE	URUSAH/BIDANG URUSAN PEMERINTAHAN DAERAH DAN PROGRAM/KEGIATAN	PRIORITAS DAERAH	SASARAN DAERAH	LOKASI	INDIKATOR KINERJA						PAGU INDIKATIF	PRAKIRAAN MAJU	
					HASIL PROGRAM		KELUARAN KEGIATAN		HASIL KEGIATAN				
					Tolok Ukur	Target	Tolok Ukur	Target	Tolok Ukur	Target			
(1)	(2)	(3)	(4)	(5)	(6)	(7)	(8)	(9)	(10)	(11)	(12)	(13)	
								Perangkat Daerah					
2 08 06 10	Pengelolaan Keuangan Perangkat Daerah			Kab.Pacitan			Jumlah dokumen keuangan perangkat daerah	10 Dokumen	Nilai SAKIP PD	BB	683.458.434,35	40.000.000,00	
2 08 15	Program Keluarga Berencana	Peningkatan Kualitas Kehidupan Sosial Masyarakat	Menurunnya angka kemiskinan		Persentase kebutuhan ber KB yang tidak terpenuhi (Unmeet Need)	6					4.827.107.487,67	5.110.000.000,00	
2 08 15 01	Penyediaan Pelayanan Kd Dan Alat Kontrasepsi Bagi Keluarga Miskin			Kab.Pacitan			Jumlah implant 1 batang 165 set	165 Set	Laju Pertumbuhan Penduduk	0,17 %	50.000.000,00	120.000.000,00	
2 08 15 05	Pembinaan Keluarga Berencana			Kabupaten Pacitan			Jumlah peserta pembinaan KB tingkat Kabupaten, Jumlah peserta sosialisasi KB Pria	200 Orang, 100 Orang	Laju Pertumbuhan Penduduk	0,17 %	44.500.629,22	70.000.000,00	
2 08 15 07	Pengadaan Sarana Prasarana Pengelolaan Program KB (DAK)			Kab.Pacitan			Jumlah sarana prasarana penunjang program KB	8 Paket	Laju Pertumbuhan Penduduk	0,17 %	1.229.999.958,69	1.200.000.000,00	
2 08 15 11	Bantuan Operasional KB (DAK)			Kab.Pacitan			Jumlah sarana prasarana program KB dan biaya operasional KB	12 Kecamatan		%	3.477.574.891,08	3.450.000.000,00	
2 08 16	Program Kesehatan Reproduksi Remaja	Peningkatan Sumber Daya Manusia dan Layanan PubUk	Heningkatnya derajat kesehatan masyarakat		Persentase sekolah dan organisasi kepemudaan yang mendapatkan KIE reproduksi remaja	38					36.153.962,86	150.000.000,00	
2 08 16 03	Pembinaan Kesehatan Reproduksi Remaja (KRR)			Kab.Pacitan			Jumlah peserta pembinaan PIK Remaja di Sekolah dan Perguruan Tinggi yang dibentuk	120 Orang		0,17 %	32.780.709,13	50.000.000,00	
2 08 17	Program Pelayanan	Peningkatan	Menurunnya		Cakupan	II					178.757.544,99	610.000.000,00	

Asisten Pembantu	14	Asisten II	
Kabag Hukum	2	PD Pemeliharaan BARPEDA	
		PD Terkait	

KODE	URUSAN/BIDANO URUSAN PEMERINTAHAN DAERAH DAN PROGRAM/KEGIATAN	PRIORITAS DAERAH	SASARAN DAERAH	LOKASI	INDIKATOR KINERJA						PAGU INDIKATIF	PRAKIRAAN MAJU	
					MASIL PROGRAM		KELUARAN KEGIATAN		HASIL KEGIATAN				
					Tolok Ukur	Target	Tolok Ukur	Target	Tolok Ukur	Target			
(1)	(2)	(3)	(4)	(5)	(6)	(7)	(8)	(9)	(10)	(11)	(12)	(13)	
	Kontraeepal	Kualitas Kehidupan Sosial Masyarakat	angka kemiskinan		penyediaan alat dan obat kontraeepsil untuk memenuhi permintaan masyarakat								
2	OS 17 01	Pelayanan Konseling Kb		Kabupaten Pacitan			Jumlah calon peserta KB yang mendapatkan pelayanan konseling KB	200 Orang	Laju Pertumbuhan Penduduk	0,17 %	20.859.741,69	60.000.000,00	
2	08 17 06	Pelayanan KB		Kab.Pacitan			Monitoring pelayanan KB Keliling IUD dan Implant, Jumlah akseptor KB Medis Operasi	4 Lokasi, 105 Orang	Laju Pertumbuhan Penduduk	0,17 %	144.997.803,30	200.000.000,00	
2	OS 18	Program Pembinaan Peran Serta Masyarakat Dalam Pelayanan KB/KR Yang Mandiri	Peningkatan Sumber Daya Manusia dan Layanan Publik	Meningkatnya derajat kesehatan masyarakat	Cakupan PUS anggota UPPKS yang ber KB mandiri	78					3.477.227.669,62	7.173.600.000,00	
2	08 18 05	Pengelolaan data dan Informasi KB		Kabupaten Pacitan			Jumlah data mikro disetiap desa/kelurahan setiap tahun	100 KK	Laju Pertumbuhan Penduduk	0,17 %	20.052.909,18	40.000.000,00	
2	08 18 16	Pembinaan Kelompok Masyarakat Peduli KB dan Pembinaan PLKB		Kab.Pacitan			Jumlah pembinaan kelompok Masyarakat Peduli KB	1762 Orang	Laju Pertumbuhan Penduduk	0,17 %	3.358.599.966,37	3.500.000.000,00	
2	08 18 17	Penguatan Advokasi dan Penggerakan Dukungan Masyarakat		Kab.Pacitan			Jumlah peserta rapat koordinasi kebijakan Kependudukan, Jumlah peserta sosialisasi SSK	75 Orang, 50 Orang	Laju Pertumbuhan Penduduk	0,17 %	47.662.058,90	60.000.000,00	
2	08 18 18	Pelayanan KIE		Kab.Pacitan			Jumlah promosi KIE melalui pemutaran film, Jumlah pengadaan baliho	12 Kecamatan, 5 Unit	Laju Pertumbuhan Penduduk	0,17 %	23.099.869,12	30.000.000,00	
2	08 18 19	Fasilitasi Kampung KB		Kab.Pacitan			Jumlah peserta pembinaan di	100 Orang	Laju Pertumbuhan Penduduk	0,17 %	27.812.866,05	30.000.000,00	

Kabupaten	Asisten	
Kabag	PD Pemukiman	
Mukum	PD Terkait	

KODE	URUSAH/BIDANG URUSAN PEMERINTAHAN DAERAH DAN PROGRAM/KEGIATAN	PRIORITAS DAERAH	SASARAN DAERAH	LOKASI	INDIKATOR KINERJA						PAGU INDIKATIF	PRAKIRAAN MAJU			
					HASIL PROGRAM		KELUARAN KEGIATAN		HASIL KEGIATAN						
					Tolok Ukur	Target	Tolok Ukur	Target	Tolok Ukur	Target					
(1)	(2)	(3)	(4)	(5)	(6)	(7)	(8)	(9)	(10)	(11)	(12)	(13)			
					KB										
2	08	24	01	Pengkajian Pengembangan Model Operasional BKB posyandu-padu			Kabupaten Pacitan			Jumlah Pilot Project Taman Posyandu	200 Orang	Laju Pertumbuhan Penduduk	0,17 %	25 046.481,54	60.000.000,00
TOTAL											10.584.695.715,26	11.065.000.000,00			

Paraf Hierarki	
Sekda	<i>[Signature]</i>
Asisten Pm. & Kesra	<i>[Signature]</i>
Kabag Hukum	

Paraf Komposisi	
Asisten	<i>[Signature]</i>
PD Pemrosesan	BAREPA
PD Terkait	

PERANGKAT DAERAH : 20901 - DINAS PERHUBUNGAN

KODE	URUSAN/BIDANG URUSAN PEMERINTAHAN DAERAH DAN PROGRAM/KEGIATAN	PRIORITAS DAERAH	SASARAN DAERAH	LOKASI	INDIKATOR KINERJA						PAGU INDIKATIF	PRAKIRAAN MAJU	
					MASIL PROGRAM		KELUARAN KEGIATAN		HASIL KEGIATAN				
					Tolok Ukur	Target	Tolok Ukur	Target	Tolok Ukur	Target			
(1)	(2)	(3)	(4)	(5)	(6)	(7)	(8)	(9)	(10)	(11)	(12)	(13)	
2 09 01	Program Pelayanan Administrasi Perkantoran	Peningkatan Sumber Daya Manusia dan Layanan Publik	Meningkatnya pelayanan publik yang prima		Tingkat pemenuhan kebutuhan dasar operasional PD	100						6.770.656.379,00	8.124.500.000,00
2 09 01 19	Peningkatan dan Pengelolaan Administrasi Perkantoran			Kab.Pacitan			Pemenuhan belanja Pegawai, Belanja Barang/Jasa dan Belanja Modal PD	12 bulan	Nilai hasil survey IKM	78 nilai		815.000.000,00	700.000.000,00
2 09 01 33	Peayanan Penerangan Jalan Umum dan Fasilitas Perhubungan Lainnya			Kab.Pacitan			Jumlah Obyek retribusi PAD Bidang Perhubungan yang diintensifikan (honor petugas parkir, belanja listrik PJU, APILL dan terminal, Maintenance CCTV)	12 bulan	Nilai hasil survey IKM	78 nilai		5.955.656.379,00	7.284.500.000,00
2 09 02	Program Peningkatan Sarana dan Prasarana Aparatur	Peningkatan Sumber Daya Manusia dan Layanan Publik	Meningkatnya pelayanan publik yang prima		Tingkat pemenuhan kebutuhan dan pemeliharaan sarana prasarana kerja sesuai standar daerah	100						474.800.000,00	1.260.000.000,00
2 09 02 07	Pengadaan Perlengkapan Gedung Kantor			Kab.Pacitan			Jumlah Perlengkapan Gedung Kantor yang diadakan	11 paket	Nilai hasil survey IKM	78 nilai		100.000.000,00	130.000.000,00
2 09 02 12	Fasilitasi Pengujian Kendaraan Bermotor			Kab.Pacitan			Jumlah alat uji yang terpelihara dan terkalibrasi	12 bulan	Persentase angkutan umum yang sesuai dengan standar pelayanan minimal keselamatan	66,4 persen		374.800.000,00	380.000.000,00
2 09 06	Program Peningkatan Penagkatan		Meningkatnya		HasU nilai	>B						914.708.000,00	118.000.000,00

Paraf hierarki
 Paraf Koordinator
 Asisten Kab. Pacitan
 Kabag Hukum
 BAPPEDA
 PD Terkait

KODE	DRDSAN/BIDANG DRUSAN PEMERINTAHAN DAERAM DAN PROGRAM/KEGIATAN	PRIORITAS DAERAH	SASARAN DAERAM	LOKASI	INDIKATOR KINERJA						PAGU INDIKATIF	PRAKIRAAN MAJU	
					HASIL PROGRAM		KELUARAN KEGIATAN		HASIL KEGIATAN				
					Tolok Ukur	Target	Tolok Ukur	Target	Tolok Ukur	Target			
(1)	(2)	(3)	(4)	(5)	(6)	(7)	(8)	(9)	(10)	(11)	(12)	(13)	
	Pengembangan Sistem Pelaporan Capaian Kinerja dan Keuangan	Sumber Daya Manusia dan Layanan Publik	transparansi, akuntabilitas kinerja dan pengelolaan keuangan daerah		Evaluasi SAKIP PD								
2 09 06 09	Perencanaan, Evaluasi dan Pelaporan Program Perangkat Daerah			Kab.Pacitan			Jumlah Dokumen Perencanaan, Evaluasi dan Pelaporan Kinerja Perangkat Daerah, Jumlah dokumen monitoring dan evaluasi yang disusun (proposal, referensi, Monitoring PAD, SOP peayanan, data base, SPIP, SKM)	10 dokumen, 7	Nilai SAKIP PD	73 nilai	85.000.000,00	40.000.000,00	
2 09 06 10	Pengelolaan Keuangan Perangkat Daerah			Kab.Pacitan			Jumlah dokumen keuangan (RKA induk dan Perubahan, DPA induk dan perubahan, Laporan Pajak, LRA, Neraca, LO, LPE, SPJ, Prognosis I dan II, Calk	10 dokumen	Nilai SAKIP PD	73 nilai	829.708.000,00	28.000.000,00	
2 09 15	Program Pembangunan Prasarana Dan Fasilitas Perhubungan	Peningkatan Pembangunan Sektor Unggulan Pertanian dan Pariwisata	Meningkatnya layanan infrastruktur dasar yang menjangkau seluruh wUayah		Persentase penerapan norma keselamatan bidang perhubungan	73,1					276.250.000,00	8.290.565.000,00	
2 09 15 09	Pengadaan dan Pemeliharaan Sarana Pengendali dan Pengamanan Lalu Lintas			Kab.Pacitan			Jumlah Pengadaan sarana pengendali dan pengaman lalu lintas, Jumlah sarana pengendali dan pengaman lalu lintas yang terpelihara	50 unit, 50 unit			276.250.000,00	280.000.000,00	
2 09 16	Program Rehabilitasi Dan Pemeliharaan Prasarana Dan Fasilitas LLAJ	Peningkatan Pembangunan Sektor Unggulan Pertanian dan	Meningkatnya layanan infrastruktur dasar yang menjangkau		Persentase prasarana dan fasilitas perhubungan dalam kondisi	67					1.266.150.000,00	490.435.000,00	

Part	Hicri	W
Assun Per	F	
Kabag	8	
Paraf Koordinasi		
PD Pembinaan		
PD Terkait		

KODE	URUSAN/BIDANG URUSAN PEHERINTAHAN DAERAH DAN PROGRAH/KEGIATAN	PRIORITAS DAERAH	SASARAN DAERAH	LOKASI	INDIKATOR KINERJA						PAGU INDIKATIF	PRAKIRAAN MAJU	
					HASIL PROGRAM		KELUARAN KEGIATAN		HASIL KEGIATAN				
					Tolok Ukur	Target	Tolok Ukur	Target	Tolok Ukur	Target			
(1)	(2)	(3)	(4)	(5)	(6)	(7)	(8)	(9)	(10)	(11)	(12)	(13)	
		Pariwisata	seluruh wilayah		balk								
2 09 16 04	Rehabilitasi/pemeliharaan Terminal/pelabuhan			Kab.Pacitan			Jumlah terminal/pelabuhan yang direhabilitasi/dipelihara	4 lokasi	Persentase angkutan umum yang sesuai dengan standar pelayanan minimal keselamatan	66,4 persen	800.000.000,00	160.435.000,00	
2 09 16 06	Pemeliharaan dan Perawatan Penerangan Jalan Umum			Jl.Nasional,Pcrtigaan Pasar,Pertgaan Depan BaiDesa			Jumlah PJU yang terpelihara	1.889 unit	Persentase Penurunan Jumlah kejadian kecelakaan yang melibatkan angkutan umum dan angkutan barang	0,12 persen	466.150.000,00	330.000.000,00	
2 09 17	Program Peningkatan Peayanan Angkutan	Peningkatan Pembangunan Sektor Unggulan Pertanian dan Pariwisata	Meningkatnya layanan infrastruktur dasar yang menjangkau seluruh wilayah		Persentase Angkutsn lalk jalan (lulus uji)	40					481.043.290,00	1.030.000.000,00	
2 09 17 19	Peningkatan Disiplin Masyarakat Menggunakan Angkutan			Kab.Pacitan			Jumlah koordinasi forum LLAJ (WTN, URSA, Pacitan Sehat), Jumlah forum lalu lintas yang di fasilitasi (WTN,IRSA,Kabupaten Sehat,PPKTL)	12 kali, 4 penghargaan	Persentase Penurunan Jumlah kejadian kecelakaan yang melibatkan angkutan umum dan angkutan barang	0,12 persen	155.000.000,00	185.000.000,00	
2 09 17 20	Pelayanan Perjlanan Angkutan Umum			Kab.Pacitan			Jumlah angkutan yang memperoleh pelayanan	293 angkutan	Persentase angkutan	66,4 persen	25.000.000,00	35.000.000,00	

Kabupaten Pacitan	7	PD Pembinaan BAREDA	
Kabag. Hukum		PD Terkait	

KODE	URUSAN/BIDANO URUSAN PEMERINTAHAN DAERAH DAN PROGRAM/KEGIATAN	PRIORITAS DAERAH	SASARAN DAERAH	LOKASI	INDIKATOR KINERJA						PAGU INDIKATIF	PRAKIRAAN MAJU	
					HASIL PROGRAM		KELUARAN KEGIATAN		HASIL KEGIATAN				
					Tolok Ukur	Target	Tolok Ukur	Target	Tolok Ukur	Target			
(1)	(2)	(3)	(4)	(5)	(6)	(7)	(8)	(9)	(10)	(11)	(12)	(13)	
							perijinan			umum yang sesuai dengan standar pelayanan minimal keselamatan			
2	09 17 21		Pemberian Penghargaan Bidang Perhubungan		Kab.Pacitan			Jumlah peserta seleksi pelajar pelopor tertib lalu lintas dan awak angkutan umum teladan	100 orang	Presentase Penurunan pelanggaran lalu lintas angkutan	8,68 persen	32.127.305,00	35.000.000,00
2	09 17 22		Sosialisasi Ketertiban Lalu Lintas		Kab.Pacitan			Jumlah masyarakat yang mendapatkan sosialisasi ketertiban lalu lintas, Jumlah Petugas Parkir yang berseragam layak	240 orang, 59 orang	Presentase Penurunan pelanggaran lalu lintas angkutan	8,68 persen	113.750.985,00	120.000.000,00
3	09 18		Program Pembanguna Sarana Dan Prasarana Perhnbuagaa	Peningkatan Pembangunan Sektor Unggulan Pertanian dan Pariwisata	Meningkatnya layanan infrastrnktur dasar yang menjangkau seluruh wUayah			Persentase pemenuhan sarana dan prasarana perhubungan	86			1.200.000.000,00	3.520.000.000,00
2	09 18 08		Pembangunan Sarana dan Prasarana Perhubungan		Kab.Pacitan			Jumlah pembangunan sarana dan prasarana perhubungan	6 lokasi	Presentase Penurunan pelanggaran lalu lintas angkutan	8,68 persen	625.000.000,00	1.500.000.000,00
2	09 19		Program Pengendalian dan Pengamaan Lain Lintas	Peningkatan Pembangunan Sektor Unggulan Pertanian dan Pariwisata	Meningkatnya layanan Infrastruktur dasar yang menjangkau seluruh wilayah			Persentase tersedianya sarana pengendali dan pengamanan lalu lintaa	89			291.268.331,00	837.000.000,00
2	09 19 10		Pengendalian Pemaduan Moda dan Pengelolaan Teknologi Perhubungan		Kab.Pacitan			jumlah Fasilitas pemaduan moda dan Pengembangan teknologi perhubungan	90 orang	Persentase angkutan umum yang sesuai dengan	66,4 persen	33.478.785,00	125.000.000,00

Paralel	Asisten	Kabag	Kabum

KODE	URUSAN/BIDANO URUSAN PEMERINTAHAN DAERAH DAN PROGRAH/KEGIATAN	PRIORITAS DAERAH	SASARAN DAERAH	LOKASI	INDIKATOR KINERJA						PAGU INDIKATIF	PRAKIRAAN MAJU	
					HASIL PROGRAM		KELUARAN KEGIATAN		HASIL KEGIATAN				
					Tolok Ukur	Target	Tolok Ukur	Target	Tolok Ukur	Target			
(1)	(2)	(3)	(4)	(5)	(6)	(7)	(8)	(9)	(10)	(11)	(12)	(13)	
										standar pelayanan minimal keselamatan			
2 09 19 11	Fasilitasi Pengembangan Badan Usaha dan Jasa Usaha Angkutan			Kab.Pacitan			Jumlah badan usaha dan jasa usaha angkutan yang difasilitasi	80	Persentase angkutan umum yang sesuai dengan standar pelayanan minimal keselamatan	66,4 persen	32.127.305,00	130.000.000,00	
2 09 19 12	Pengendalian Keselamatan Transportasi			Kab.Pacitan			jumlah peserta sosialisasi keselamatan dan evakuasi kecelakaan lalu lintas, Jumlah operasi angkutan umum di jalan dan jumlah penyelenggaraan posko angkutan lebatan serta hari besar lainnya.	200 orang, 1350 orang	Persentase Penurunan Jumlah kejadian kecelakaan yang melibatkan angkutan umum dan angkutan barang	0,12 persen	225.659.241,00	290.000.000,00	
TOTAL											10.944.708.000,00	11.752.935.000,00	

Paraf Hierarki	
Schda	✓
Asisten Pembantu	✓
Kabag Hukum	✓

Paraf Koordinasi	
Asisten	✓
PD Pembinaan	✓
PD Terkait	

PERANGKAT DAERAH : 21001 - DINAS KOMUNIKASI DAN INFORMATIKA

KODE	URUSAN/BIDANG URUSAN PEMERINTAHAN DAERAH DAN PROGRAM/KEGIATAN	PRIORITAS DAERAH	SASARAN DAERAH	LOKASI	INDIKATOR KINERJA						PAGU INDIKATIF	PRAKIRAAN MAJU	
					HASIL PROGRAM		KELUARAN KEGIATAN		HASIL KEGIATAN				
					Tolok Ukur	Target	Tolok Ukur	Target	Tolok Ukur	Target			
(1)	(2)	(3)	(4)	(5)	(6)	(7)	(8)	(9)	(10)	(11)	(12)	(13)	
2 10 01	Program Pelayanan Administrasi Perkantoran	Peningkatan Sumber Daya Manusia dan Layanan Publik	Meningkatnya pelayanan publik yang prima		Tingkat pemenuhan kebutuhan dasar operasional PD	100						609.800.000,00	800.000.000,00
2 10 01 19	Peningkatan dan Pengelolaan Administrasi Perkantoran			Kab.Pacitan			Jumlah aktivitas/operasional rutin yang dilaksanakan perangkat daerah, Jumlah Aset yang dikelola, Jumlah Pegawai yang dikelola, Jumlah Pengadaan Logistik Perangkat Daerah, Jumlah Perjalanan Dinas Perangkat Daerah	12 kali, 350 Unit, 46 Orang, 0 Unit, 0 kali	Nilai hasil survey IKM	Sangat baik		609.800.000,00	650.000.000,00
2 10 02	Program Peningkatan Sarana dan Prasarana Aparatur	Peningkatan Sumber Daya Manusia dan Layanan Publik	Meningkatnya pelayanan publik yang prima		Tingkat pemenuhan kebutuhan dan pemeliharaan sarana prasarana kerja sesuai standar daerah	100						13.500.000,00	175.000.000,00
2 10 02 07	Pengadaan Perlengkapan Gedung Kantor			Kab.Pacitan			Jumlah Pemenuhan Perlengkapan Gedung Kantor	5 Unit	Nilai hasil survey IKM	Sangat baik		13.500.000,00	175.000.000,00
2 10 06	Program Peningkatan Pengembangan Sistem Pelaporan Capaian Kinerja dan Keuangan	Peningkatan Sumber Daya Manusia dan Layanan Publik	Meningkatnya transparansi, akuntabilitas kinerja dan pengelolaan keuangan daerah		HasU nilai evaluasi SAKIP PD	> B						713.722.000,00	140.000.000,00
2 10 06 09	Perencanaan, Evaluasi dan Pelaporan Program Perangkat Daerah			Kab.Pacitan			Jumlah Dokumen Perencanaan dan Laporan Capaian Kinerja Perangkat Daerah	10 Dokumen	Nilai SAKIP PD	BB		46.150.000,00	60.000.000,00
2 10 06 10	Pengelolaan Keuangan Perangkat Daerah Koordinasi			Kab.Pacitan			Jumlah Dokumen Keuangan Perangkat Daerah	10 Dokumen	Nilai SAKIP PD	BB		667.572.000,00	25.000.000,00

Asisten
 PD Pemusatan
BARUDA
 PD Terkait

KODE	URUSAN/BIDANO URUSAH PEMERINTAHAN DAERAM DAN PROGRAM/KEGIATAN	PRIORITAS DAERAM	SASARAN DAERAM	LOKASI	INDIKATOR KINERJA						PAGU INDIKATIF	PRAKIRAAN MAJU	
					HASHL PROGRAM		KELUARAN KEGIATAN		MASIL KEGIATAN				
					Tolok Ukur	Target	Tolok Ukur	Target	Tolok Ukur	Target			
(1)	(2)	(3)	(4)	(5)	(6)	(7)	(8)	(9)	(10)	(11)	(12)	(13)	
2 10 20	Program Pengembangan Tata Kelola Pemerintahan berbasis Teknologi Informatika	Peningkatan Sumber Daya Manusia dan Layanan Publik	Meningkatnya pelayanan pubUk yang prima		Persentase jaringan komunikasi dan Informatika yang terintegrasi	87,53						2.658.550.000,00	8.475.000.000,00
					Persentase pengembangan aplikasi sistem Informasi	87,50							
2 10 20 07	Pengelolaan dan Pengembangan Sistem Informasi			Kab.Pacitan			Jumlah sistem informasi yang dikembangkan, Jumlah SDM yang mendapat pelatihan TI	1 Aplikasi, 10 Orang	Prosentase pemanfaatan Teknologi Informatika e-government layanan publik	51 %	810.521.700,00	1.500.000.000,00	
2 10 20 08	Pengelolaan dan Peningkatan Infrastruktur Teknologi Informatika			Kab.Pacitan			Jumlah unit layanan yang terjangkau akses intranet atau internet terpadu, Jumlah infrastruktur pusat data (Data Center) yang tersedia	142 unit, 18 Host Host	Prosentase pemanfaatan Teknologi Informatika e-government layanan publik	51 %	1.848.028.300,00	3.000.000.000,00	
2 10 21	Program Penyebarluasan Informasi Publik dan kerjasama media massa	Peningkatan Sumber Daya Manusia dan Layanan PubUk	Meningkatnya pelayanan publik yang prima		Jumlah Informasi publik daerah yang terpubUkasi media	546					900.000.000,00	1.299.000.000,00	
					Jumlah Kelompok Informasi Masyarakat (KIM)	60							
2 10 21 01	Pembinaan dan Pengembangan Sumber Daya Komunikasi dan Informasi			Kab.Pacitan			Jumlah Kelompok Informasi (KIM) yang dibentuk	60 KIM	Informasi Publik yang Terpublikasi	546 Informasi	142.000.000,00	315.000.000,00	
2 10 21 03	Penyebarluasan Informasi Melalui media cetak dan elektronik			Kab.Pacitan			Jumlah Penyebaran Informasi melalui media Publik LPPL Pacitan	210 Informasi	Informasi Publik yang Terpublikasi	546 Informasi	158.000.000,00	234.000.000,00	
2 10 21 04	Pengadaan Alat Studio dan Komunikasi			Kab.Pacitan			Jumlah peralatan studio dan komunikasi yang tersedia	6 Unit	Jumlah Informasi Publik yang Terpublikasi	546 Informasi Informasi	350.000.000,00	375.000.000,00	
2 10 21 06	Penguatan dan Pengelolaan			Kab.Pacitan			Jumlah PPID yang dibina	60 PPID	Persentase PPID	88 %	200.000.000,00	250.000.000,00	

Kab. Pacitan	Asisten	
Kab. Pacitan	PD Pemasangan	BARPEDA
Kab. Pacitan	PD Terkait	

KODE	URUSAH/BIDANO URUSAN PEMERINTAH DAERAH DAN PROGRAM/KEGIATAN	PRIORITAS DAERAH	SASARAN DAERAH	LOKASI	INDIKATOR KINERJA						PAGU INDIKATIF	PRAKIRAAN MAJU	
					HASIL PROGRAM		KELUARAN KEGIATAN		HASIL KEGIATAN				
					Tolok Ukur	Target	Tolok Ukur	Target	Tolok Ukur	Target			
(1)	(2)	(3)	(4)	(5)	(6)	(7)	(8)	(9)	(10)	(11)	(12)	(13)	
	Informasi Publik									yang aktif			
2 10 21 07	Penyebaran Informasi Melalui Media Publik			Kab.Pacitan			Jumlah Informasi Pemerintah daerah yang terpublikasi	10 Informasi		Informasi Publik yang Terpublikasi	546 Informasi	50.000.000,00	125.000.000,00
2 14 15	Program Pengembangan Data/Informasi/statistik Daerah	Peningkatan Sumber Daya Manusia dan Layanan Publik	Meningkatnya pelayanan publik yang prima		Jumlah dokumen data/ Informasi/ statistik daerah yang dihasUkan	6						350.000.000,00	500.000.000,00
2 14 15 01	Penyusunan Dan Pengumpulan Data Statistik Daerah			Kab.Pacitan			Jumlah dokumen penyusunan dan pengumpulan data statistik daerah	4 dokumen		Data statistik sektoral daerah yang dihasilkan tepat waktu	5 Dokumen	237.000.000,00	250.000.000,00
2 14 15 05	Penyusunan Data Statistik Sektoral			Kab.Pacitan			Jumlah data statistik sektoral	2 Dokumen		Data statistik sektoral daerah yang dihasilkan tepat waktu	6 Dokumen	113.000.000,00	175.000.000,00
2 15 15	Program Penyelenggaraan Persandian Daerah	Peningkatan Sumber Daya Manusia dan Layanan PubUk	Meningkatnya pelayanan pnbUk yang prima		Persentase Informasi daerah yang wajib diamankan dengan persandian	100						80.000.000,00	375.000.000,00
2 15 15 02	Pengolahan Informasi dan Persandian			Kab.Pacitan			Jumlah Pengamanan Informasi dan Persandian Daerah	300 Informasi		Persentase informasi daerah yang wajib diamankan dengan persandian	100 %	80.000.000,00	250.000.000,00
TOTAL											5.325.572.000,00	7.384.000.000,00	

Paraf Hierarki	
Sekda	✓
Asisten Sekda	✓
Kabag. Hukum	✓

Paraf Koordinasi	
Asisten	✓
PD Pemerintahan	✓
BAPPERA	✓
PD Terkait	✓

PERANGKAT DAERAH : 21101 - DINAS KOPERASI DAN USAHA MIKRO

KODE	URUSAN/BIDANG DRUSAN PEMERINTAHAN DAERAH DAN PROGRAM/KEGIATAH	PRIORITAS DAERAH	SASARAN DAERAH	LOKASI	INDIKATOR KINERJA						PAGU INDIKATIF	PRAKIRAAN MAJU	
					HASIL PROGRAM		KELUARAN KEGIATAH		HASIL KEGIATAN				
					Tolok Ukur	Target	Tolok Ukur	Target	Tolok Ukur	Target			
(1)	(2)	(3)	(4)	(5)	(6)	(7)	(8)	(9)	(10)	(11)	(12)	(13)	
2 01 15	Program Peningkatan Kualitaa Dan Produktivitas Tenaga Kerja	Peningkatan Koalitas Kehldupan Soalal Masyarakat	Menurunnya pengangguran		Persentase Tingkat Partisipasi Angkatan Kerja	79,5						172.000.000,00	617.500.000,00
2 01 15 18	Peningkatan pengawasan, perlindungan dan penegakkan hukum terhadap keselamatan dan kesehatan kerja			Kabupaten Pactan			Jumlah peserta sosialisasi pengawasan, perlindungan dan penegakan hukum terhadap keselamatan dan kesehatan kerja	100 orang	Tingkat pengguran terbuka	1,01 %		31.000.000,00	50.000.000,00
2 01 15 20	Penyusunan UMK dan Sosialisasi Peraturan Ketenagakerjaan			Kab.Pacitan			Dokumen Usulan UMK, Jumlah peserta sosialisasi peraturan ketenagakerjaan	1 Dokumen, 100 Orang	Tingkat pengguran terbuka	1,01 %		68.000.000,00	75.000.000,00
2 01 15 21	Fasilitasi Penempatan Tenaga Kerja			Kab.Pacitan			Jumlah peserta sosialisasi fasilitasi penempatan tenaga kerja	380 orang	Tingkat pengguran terbuka	1,01 %		73.000.000,00	75.000.000,00
2 01 16	Program Pembinaan Lingkungan Soalal Ketenagakerjaan	Peningkatan Kualitaa Kehldupan Soalal Masyarakat	Menurunnya pengangguran		Persentase pembinaan tenaga kerja	100						700.000.000,00	700.000.000,00
2 01 16 03	Pembinaan dan Pelatihan Ketrampilan Kerja bagi Tenaga Kerja dan Masyarakat			Kabupaten Pacitan			Jumlah peserta pembinaan dan pelatihan ketrampilan kerja	60 Orang	Tingkat pengguran terbuka	1,01 %		296.000.000,00	200.000.000,00
				Desa Sugiharas									
				Ds. Sanggrahan									
				Ds. Sanggrahan									
				Ds. Sanggrahan									
2 01 16 04	Pelayanan Penempatan Tenaga Kerja dan Perluasan Kesempatan Kerja bagi Pencari Kerja			Kabupaten Pacitan			Berkurangnya jumlah pengangguran melalui kegiatan pembangunan jalan padat karya	132 Orang	Tingkat pengguran terbuka	1,01 %		404.000.000,00	500.000.000,00
				Kel. Sdoharjo									

Asisten Kasab	14	PD Pembinaan BARROA	
Kabag Hukum		PD Terkait	

KODE	URUSAN/BIDANG URUSAN PEMERINTAHAN DAERAH DAN PROGRAM/KEGIATAN	PRIORITAS DAERAH	SASARAN DAERAH	LOKASI	INDIKATOR KINERJA						PAGU INDIKATIF	PRAKIRAAN MAJU	
					HASIL PROGRAM		KELUARAN KEGIATAN		HASIL KEGIATAN				
					Tolok Ukur	Target	Tolok Ukur	Target	Tolok Ukur	Target			
(1)	(2)	(3)	(4)	(5)	(6)	(7)	(8)	(9)	(10)	(11)	(12)	(13)	
2 11 01	Program Pelayanan Administratif Perkantoran	Peningkatan Sumber Daya Manusia dan Layanan PubUk	Meningkatnya pelayanan publik yang prima		Tingkat pemenuhan kebutuhan dasar operasional PD	100						700.000.000,00	1.000.000.000,00
2 11 01 19	Peningkatan dan Pengelolaan Administrasi Perkantoran			Kabupaten Pacitan			Pemenuhan belanja barang/jasa, modal dan belanja pegawai Perangkat Daerah	12 Bulan	Nilai hasil survey Indeks Kepuasan Masyarakat	Baik		700.000.000,00	1.000.000.000,00
2 11 02	Program Peningkatan Sarana dan Prasarana Aparatur	Peningkatan Sumber Daya Manusia dan Layanan PubUk	Meningkatnya pelayanan pubUk yang prima		Tingkat pemenuhan kebutuhan dan pemeliharaan sarana prasarana kerja sesuai standar daerah	100						124.000.000,00	350.000.000,00
2 11 02 11	Pengadaan Sarana Prasarana Gedung Kantor			Kabupaten Pacitan			Jumlah pemenuhan sarana dan prasarana gedung kantor	3 Paket	Nilai hasil survey Indeks Kepuasan Masyarakat	Baik		124.000.000,00	150.000.000,00
2 11 06	Program Peningkatan Pengembangan Sistem Pelaporan Capaian Kinerja dan Keuangan	Peningkatan Sumber Daya Manusia dan Layanan PubUk	Meningkatnya transparansi, akuntabilitas kinerja dan pengelolaan keuangan daerah		Hasil nilai evaluasi SAKIP PD	> B						888.066.400,00	145.000.000,00
2 11 06 09	Perencanaan, Evaluasi dan Pelaporan Program Perangkat Daerah			Kab. Pacitan			Jumlah dokumen perencanaan dan laporan capaian kinerja program perangkat daerah	10 Dokumen	Nilai SAKIP Perangkat Daerah	BB		41.000.000,00	45.000.000,00
2 11 06 10	Pengelolaan Keuangan Perangkat Daerah			Kab. Pacitan			Jumlah dokumen perencanaan dan laporan capaian kinerja keuangan Perangkat Daerah	10 Dokumen	Nilai SAKIP Perangkat Daerah	BB		847.066.400,00	50.000.000,00
2 11 15	Program Penciptaan Iklim Usaha Mikro yang Kondusif	Peningkatan Pembangunan Sektor Unggulan Pertanian dan Pariwisata	Meningkatnya kemandirian Usaha Mikro dan Koperasi		Persentase Usaha Mikro yang dibina	3,51						78.000.000,00	127.000.000,00
2 11 15 15	fasilitasi Pengembangan Usaha			Kabupaten			Jumlah peserta yang	80 orang	Persentase	3,8 %		78.000.000,00	127.000.000,00

Sekda	
Asisten Sekda	
Kabag. Hukum	
Asisten PD	BAPPDA
PD Terkait	

KODE	URUSAN/BIDANG URUSAN PEMERINTAHAN DAERAH DAN PROGRAM/KEGIATAN	PRIORITAS DAERAH	SASARAN DAERAH	LOKASI	INDIKATOR KINERJA						PAGU INDIKATIF	PRAKIRAAN MAJU		
					HASIL PROGRAM		KELUARAN KEGIATAN		HASH. KEGIATAN					
					Tolok Ukur	Target	Tolok Ukur	Target	Tolok Ukur	Target				
(1)	(2)	(3)	(4)	(5)	(6)	(7)	(8)	(9)	(10)	(11)	(12)	(13)		
	Mikro			Pacitan			mendapat fasilitasi pengembang usaha mikro			jumlah wirausaha baru				
				Kabupaten Pacitan										
				Desa Ploao										
2	II	16	Program Pengembangan Kewirausahaan Dan Keunggulan Kompetitif Usaha Kecil Menengah	Peningkatan Kualitas Kehidupan Sosial Masyarakat	Menurunnya pengangguran		Persentase peningkatan jumlah wirausaha baru	3,80			657.000.000,00	632.000.000,00		
2	11	16	06	Penyelenggaraan Pelatihan Kewirausahaan		Surabaya			Jumlah peserta pelatihan kewirausahaan	160 orang	Persentase jumlah wirausaha baru	3,8 %	157.000.000,00	250.000.000,00
						Pemerintah Desa								
						Pemerintah Desa								
						Home Industri Desa Pagutan								
						Desa Gedangan								
						Desa Gemahaejo								
						Desa Tegalombo								
						Desa Cangkring								
						Kelompok Perempuan								
2	11	16	11	Pameran Produk Unggulan		Kabupaten Pacitan			Jumlah pameran produk unggulan UM	3 Kali	Persentase jumlah wirausaha baru	3,8 %	100.000.000,00	200.000.000,00
						Kab. Pacitan								
						Kab. Pacitan								
2	11	16	12	Pemanfaatan Fasilitas		Kabupaten			Jumlah koperasi dan	250	Persentase	3,8 %	400.000.000,00	182.000.000,00

Asisten Pm & Korsa	H	PD Pembinaan	BAREM
Kabag Hukum	H	PD Terkait	

KODE	URUSAN/BIDANG URUSAN PEMERINTAHAN DAERAH DAN PROGRAH/KEGIATAN	PRIORITAS DAERAH	SASARAN DAERAH	LOKASI	INDIKATOR KINERJA						PAGU INDIKATIF	PRAKIRAAN MAJU	
					HASIL PROGRAM		KELUARAN KEGIATAN		HASIL KEGIATAN				
					Tolok Ukur	Target	Tolok Ukur	Target	Tolok Ukur	Target			
(1)	(2)	(3)	(4)	(5)	(6)	(7)	(8)	(9)	(10)	(11)	(12)	(13)	
	Pemerintah untuk UMKM dan Koperasi sebagai Penunjang Pusat Layanan Usaha Terpadu (PLUT)			Pacitan			usaha mikro yang dibangun, Jumlah wirausaha baru	KUMKM, 300 WUB	jumlah wirausaha baru				
				PLUT Baleharjo									
				PLUT Baleharjo									
				Kab. Pacitan									
				Desa Donorojo									
				Desa Donorojo									
				Desa Poko									
				Desa Poko									
				Desa Ngreco									
				Desa Ngreco									
				Desa Ngadirojo									
2	11	17		Program Pengembangan Sistem Pendukung Usaha Bagi Usaha Mikro Kecil Mencengah	Peningkatan Kualitas Kehidupan Sosial Masyarakat	Menurunnya angka kemiskinan		Persentase peningkatan Usaha Mikro yang mendapat bantuan modal	1,47			745.000.000,00	950.000.000,00
2	11	17	12	Fasilitasi Dana Bergulir			Kabupaten Pacitan	Jumlah koperasi, LKM dan UM penerima dana bergulir	200 KUMKM	Persentase jumlah wirausaha baru	3,8 %	125.000.000,00	260.000.000,00
							Desa Pringku						
2	11	17	16	Perluasan Akses Permodalan			Kabupaten Pacitan	Jumlah koperasi dan usaha mikro penerima permodalan	300 KUMKM	Persentase jumlah wirausaha baru	3,8 %	150.000.000,00	200.000.000,00
2	11	17	17	Peningkatan Kapasitas Koperasi dan UMKM			Kabupaten Pacitan	Jumlah Koperasi yang mengikuti pelatihan, Jumlah UMKM yang mengikuti pelatihan	260 Koperasi, 162 UMKM	Persentase jumlah wirausaha baru	3,8 %	470.000.000,00	490.000.000,00

Amatir	1
Kabag	1
Huban	1
Amatir	1
Kabag	1
Huban	1
Amatir	1
Kabag	1
Huban	1
Amatir	1
Kabag	1
Huban	1

KODE	URUSAN/BIDANO URUSAN PEMERINTAMAN DAERAH DAN PROGRAM/KEGIATAN	PRIORITAS DAERAH	SASARAN DAERAH	LOKASI	INDIKATOR KINERJA						PAGU INDIKATIF	PRAKIRAAH MAJU	
					MASUK PROGRAM		KELUARAN KEGIATAN		HASIL KEGIATAN				
					Tolok Ukur	Target	Tolok Ukur	Target	Tolok Ukur	Target			
(1)	(2)	(3)	(4)	(5)	(6)	(7)	(8)	(9)	(10)	(11)	(12)	(13)	
2 11 18	Program Peningkatan Kualitas Kelembagaan Koperasi	Peningkatan Pembangunan Sektor Unggulan Pertanian dan Pariwisata	Meningkatnya kemandirian Usaha Mikro dan Koperasi		Persentase Koperasi Mandiri	2,22						882.000.000,00	965.000.000,00
2 11 18 04	Sosialisasi Prinsip-prinsip Pemahaman Perkoperasian			Kabupaten Pacitan			Jumlah peserta sosialisasi bagi anggota koperasi	80 Orang	Persentase koperasi yang mandiri	2,22 %		22.000.000,00	198.000.000,00
2 11 18 10	Pembinaan kelembagaan koperasi			Kabupaten Pacitan			Jumlah koperasi yang dibina	150 Koperasi	Persentase koperasi yang mandiri	2,22 %		250.000.000,00	250.000.000,00
				Kel. Baleharjo									
2 11 18 12	Penilaian Kesehatan KSP/USP			Kabupaten Pacitan			Jumlah KSP/USP yang dinilai	50 KSP/USP	Persentase koperasi yang mandiri	2,22 %		100.000.000,00	122.000.000,00
2 07 18	Program fasilitasi transmigrasi	Peningkatan Kualitas Kehidupan Sosial Masyarakat	Menurunnya angka kemiskinan		Persentase transmigran yang ditempatkan	100						75.000.000,00	196.000.000,00
2 07 18 01	Pengarahan dan fasilitasi perpindahan serta penempatan transmigrasi untuk memenuhi kebutuhan SDM			Kabupaten Pacitan			Jumlah calon transmigrasi dan bantuan fasilitasi penempatan transmigrasi	10 KK	Tingkat pengukuran terbuka	1,01 %		75.000.000,00	196.000.000,00
TOTAL											4.521.066.400,00	4.620.000.000,00	

Paraf Hierarchy	
Gubernur	<i>[Signature]</i>
Asisten Pj. Bupati	<i>[Signature]</i>
Kabag. Hukum	<i>[Signature]</i>

Paraf Koordinasi	
Asisten	<i>[Signature]</i>
PD. Pemrosesan	<i>[Signature]</i>
PD. Terkait	<i>[Signature]</i>

PERANGKAT DAERAH : 21201-DINAS PENANAMAN MODAL DAN PELAYANAN TERPADU SATU PINTU

KODE	URUSAN/BIDANO URUSAH PEMERINTAHAN DAERAH DAN PROGRAM/KEGIATAN	PRIORITAS DAERAH	SASARAN DAERAH	LOKASI	INDIKATOR KINERJA						PAGU INDIKATIF	PRAKIRAAN MAJU	
					HASIL PROGRAM		KELUARAN KEGIATAN		HASIL KEGIATAN				
					Tolok Ukur	Target	Tolok Ukur	Target	Tolok Ukur	Target			
(1)	(2)	(3)	(4)	(5)	(6)	(7)	(8)	(9)	(10)	(11)	(12)	(13)	
2 12 01	Program Pelayanan Adminletraal Perkantoran	Peningkatan Sumber Daya Manusia dan Layanan Publik	Meningkatnya pelayanan publik yang prima		Tingkat pemenuhan kebutuhan dasar operasional PD	100						830.000.000,00	1.000.000.000,00
2 12 01 19	Peningkatan dan Pengelolaan Administrasi Perkantoran			Kabupaten Pacitan			Pemenuhan belanja pegawai, barang dan jasa serta belanja modal	12 Bulan	Tingkat pemenuhan kebutuhan dasar operasional Perangkat Daerah	100 %		830.000.000,00	1.000.000.000,00
2 12 06	Program Peningkatan Pengembangan Sistem Pelaporan Capaian Kinerja dan Keuangan	Peningkatan Sumber Daya Manusia dan Layanan Publik	Meningkatnya transparansi, akuntabilitas kinerja dan pengelolaan keuangan daerah		Basil nilai evaluasi SAKIP PD	> B						743.407.600,00	135.000.000,00
2 12 06 09	Perencanaan, Evaluasi dan Pelaporan Program Perangkat Daerah			Kab.Pacitan			Jumlah Dokumen Perencanaan dan Laporan Capaian Kinerja Perangkat Daerah	6 Dokumen	Nilai SAKIP Perangkat Daerah	>B Nilai		35.000.000,00	45.000.000,00
2 12 06 10	Pengelolaan Keuangan Perangkat Daerah			Kab.Pacitan			Jumlah Dokumen Keuangan Perangkat Daerah	6 Dokumen				708.407.600,00	45.000.000,00
2 12 15	Program Peningkatan Promosi Dan Kerjasama Investasi	Peningkatan Pembangunan Sektor Unggulan Pertanian dan Pariwisata	Menguatnya kondisi perekonomian daerah		Nilai Realisasi Investasi (triliun rupiah)	0,883						345.000.000,00	685.000.000,00
					Persentase Naik Nilai ReaUsasi PMDN	7,50							
2 12 15 10	Penyelenggaraan pameran Investasi			Jakarta Surabaya			Jumlah promosi penanaman modal	2 Kali	Meningkatnya jumlah investor	155 Investor		147.715.000,00	225.000.000,00
2 12 15 12	Memfasilitasi dan Koordinasi Kerjasama di Bidang Investasi			Kab.Pacitan			Jumlah pengusaha yang mengikuti temu temu usaha	30 Orang	Meningkatnya Jumlah Investor	155 Investor		19.054.000,00	0,00
2 12 15 14	Koordinasi-Perencanaan dan Pengembangan Penanaman			Kabupaten Pacitan			Peta potensi investasi	1 Dokumen	Meningkatnya jumlah investor	155 Investor		28.231.000,00	100.000.000,00

Aisn...
K...
H...

PD P...
BAREDA
PD Terk...

KODE	URUSAN/BIDAH URUSAN PEMERINTAHAN DAERAH DAN PROGRAM/KEGIATAN	PRIORITAS DAERAH	SASARAN DAERAH	LOKASI	INDIKATOR KINERJA						PAGU INDIKATIF	PRAKIRAAN MAJU	
					HASIL PROGRAM		KELUARAN KEGIATAN		HASIL KEGIATAN				
					Tolok Ukur	Target	Tolok Ukur	Target	Tolok Ukur	Target			
(1)	(2)	(3)	(4)	(5)	(6)	(7)	(8)	(9)	(10)	(11)	(12)	(13)	
	Modal												
2 12 15 17	Pemantauan dan Evaluasi Pelaksanaan Penanaman Modal			Kab.Pacitan			Jumlah dokumen data investor dan dokumen laporan pemantauan dan evaluasi	12 Dokumen				61.975.000,00	70.000.000,00
2 12 15 18	Pembinaan dan Pengawasan Pelaksanaan Penanaman Modal			Kab.Pacitan			Jumlah dokumen laporan pembinaan dan pengawasan	12 Dokumen	Nilai realisasi investasi	0,883 Trilyun		14.680.000,00	25.000.000,00
2 12 15 19	Penyusunan Laporan Realisasi Investasi			Kab.Pacitan			Jumlah dokumen realisasi investasi	19 Dokumen	Nilai realisasi investasi	0,883 Trilyun		73.345.000,00	90.000.000,00
2 12 16	Program Peningkatan Iklim Investasi Dan Realisasi Investasi				Penyelenggaraan Pelayanan Perisninan Terpadu Satu Pintn	100						350.000.000,00	1.535.000.000,00
					Lama proses Izin usaha Penanaman Modal (hari kerja)	3							
					Jumlah Perda/Perbup dan kebijakan yang mendukung Iklim Investasi	6							
2 12 16 06	Penyederhanaan Prosedur Perijinan Dan Peningkatan Pelayanan Penanaman Modal			Kab.Pacitan			Jumlah SPP dan SOP yang ditetapkan	2 Dokumen	Indeks Kepuasan Masyarakat	Baik Nilai		40.000.000,00	75.000.000,00
2 12 16 11	Penatalaksanaan Penyelenggaraan PTSP			Kab.Pacitan			Jumlah izin yang diterbitkan sesuai standart peayanan	2500 Surat izin	Indeks Kepuasan Masyarakat	Baik Nilai		135.775.000,00	650.000.000,00
2 12 16 13	Pengelolaan Data dan Informasi Perizinan dan Non Perizinan yang Terintegrasi			Kab.Pacitan			Jumlah pelaporan pelayanan perizinan yang tersusun	65 Laporan	Indeks Kepuasan Masyarakat	Baik Nilai		55.000.000,00	150.000.000,00
2 12 16 16	Peningkatan dan Penyelenggaraan Peayanan Publik			Kab.Pacitan			Jumlah peayanan pendaftaran perizinan melalui OSS dan SIMPTSP	2500 Surat Izin	Indeks Kepuasan Masyarakat	Baik Nilai		34.477.500,00	75.000.000,00
2 12 16 17	Penerbitan dan Penyusunan Dokumen			Kab.Pacitan			Jumlah izin yang diterbitkan melalui OSS dan SIMPTSP	2500 Surat suara	Indeks Kepuasan Masyarakat	Baik Nilai		29.747.500,00	75.000.000,00
2 12 16 18	Pengelolaan Pengaduan dan			Kab.Pacitan			Jumlah penanganan	12	Indeks Kepuasan	Baik		55.000.000,00	200.000.000,00

Asisten Kab. Pacitan
Kec. Paksi
Kab. Pacitan

PD. Pacitan
BANTARA
PD. Terkait

KODE	URUSAN/BIDANG URUSAN PEMERINTAHAN DAERAH DAN PROGRAM/KEGIATAN	PRIORITAS DAERAH	SASARAN DAERAH	LOKASI	INDIKATOR IONERJA						PAGU INDIKATIF	PRAKIRAAN MAJU	
					HASIL PROGRAM		KELUARAN KEGIATAN		KASIL KEGIATAN				
					Tolok Ukur	Target	Tolok Ukur	Target	Tolok Ukur	Target			
(1)	(2)	(3)	(4)	(5)	(6)	(7)	(8)	(9)	(10)	(11)	(12)	(13)	
	Pengembangan Sistem Informasi							pengaduan, Jumlah pengembangan sistemi informasi	Dokumen, 1 Paket	Masyarakat	Nilai		
3 04 18	Program Pembinaan dan Pengawasan Pemanfaatan Energi dan Sumber Daya Mineral	Peningkatan Pembangunan Sektor Unggulan Pertanian dan Pariwisata	Menguatnya kondisi perekonomian daerah			Persentase permohonan tdn energi dan sumber daya mineral yang dUayani	100					8.000.000,00	85.000.000,00
3 04 18 02	Fasilitas Pemanfaatan Energi dan Sumber Daya Mineral			Kabupaten Pacitan				Jumlah fasilitas pemanfaatan Energi dan Sumber Daya Mineral	100 %	Meningkatnya Jumlah Investor	155 Investor	5.000.000,00	85.000.000,00
TOTAL											2.273.407.600,00	2.910.000.000,00	

Paraf/Inisial	
Sekda	✓
Kep. Sek. Kora	✓
Kep. Sek. Huk. dan	✓

Paraf/Inisial	
Asisten I	✓
FD Pemanfaatan	✓
BAPPEDA	✓
FD Terkait	✓

PERANGKAT DAERAH : 21701 - DINAS PERPUSTAKAAN

KODE	URUSAN/BIDANG URUSAH PEMERINTAH DAERAH DAN PROGRAM/KEGIATAN	PRIORITAS DAERAH	SASARAN DAERAH	LOKASI	INDIKATOR KINERJA						PAGU INDIKATIF	PRAKIRAAN MAJU	
					HASH PROGRAM		KELUARAN KEGIATAN		HASIL KEGIATAN				
					Tolok Ukur	Target	Tolok Ukur	Target	Tolok Ukur	Target			
(1)	(2)	(3)	(4)	(5)	(6)	(7)	(8)	(9)	(10)	(11)	(12)	(13)	
2 17 01	Program Pelayanan Administrasi Perkantoran	Peningkatan Sumber Daya Manusia dan Layanan Publik	Meningkatnya pelayanan publik yang prima		Tingkat pemenuhan kebutuhan dasar operasional PD	100						701.800.000,00	500.000.000,00
2 17 01 19	Peningkatan dan Pengelolaan Administrasi Perkantoran			Kab.Pacitan			Jumlah aktivitas /operasional rutin yang dilaksanakan Perangkat Daerah, Jumlah aset yang dikelola, Jumlah pegawai yang dikelola, Jumlah pengadaan logistik Perangkat Daerah, Jumlah perjalanan dinas Perangkat Daerah	12 kali, 10 unit, 55 orang, 77 unit, 34 kali	Nilai hasil survey IKM	Baik		701.800.000,00	500.000.000,00
2 17 06	Program Peningkatan Pengembangan Sistem Pelaporan Capaian Kinerja dan Keuangan	Peningkatan Sumber Daya Manusia dan Layanan Publik	Meningkatnya transparansi, akuntabilitas kinerja dan pengelolaan keuangan daerah		Hasil evaluasi SAKIP PD	> B						767.796.000,00	50.000.000,00
2 17 06 09	Perencanaan, Evaluasi dan Pelaporan Program Perangkat Daerah			Kab.Pacitan			Jumlah dokumen perencanaan dan laporan capaian kinerja Perangkat Daerah	10 dokumen	Nilai SAKIP PD	>B		45.000.000,00	30.000.000,00
2 17 06 10	Pengelolaan Keuangan Perangkat Daerah			Kab.Pacitan			Jumlah dokumen keuangan Perangkat Daerah	10 dokumen	Nilai SAKIP PD	>B		722.796.000,00	20.000.000,00
2 17 18	Program Pengembangan Budaya Baca dan Pembinaan Perpustakaan	Peningkatan Sumber Daya Manusia dan Layanan Publik	Meningkatnya pelayanan publik yang prima		Jumlah pengunjung perpustakaan	122389						925.000.000,00	1.538.170.000,00
2 17 15 01	Peningkatan Pelayanan Perpustakaan			Kab.Pacitan			Jumlah pengunjung yang terlayani	122.389 orang	Indeks minat baca	45 nilai		300.000.000,00	345.000.000,00
2 17 15 06	Peningkatan Pelayanan Perpustakaan Keliling			Kab.Pacitan			Jumlah pelayanan perpustakaan	185 kali	Indeks minat baca	45 nilai		90.000.000,00	95.000.000,00

Asses Per Kasa	17	FD Peningkatan BAMON
Ketabag Hukum		FD Terikat

KODE	URUSAN/BIDANO URUSAN PEHERINTAHAN DAERAH DAK PROGRAH/KEGIATAN	PRIORITAS DAERAH	SASARAN DAERAH	LOKASI	INDIKATOR KINERJA						PAGU INDIKATIF	PRAKIRAAN MAJU
					HASIL PROGRAM		KELUARAN KEGIATAN		HASIL KEGIATAN			
					Tolok Ukur	Target	Tolok Ukur	Target	Tolok Ukur	Target		
(1)	(2)	(3)	(4)	(5)	(6)	(7)	(8)	(9)	(10)	(11)	(12)	(13)
							keliling					
2 17 15 03	Pengembangan Koleksi Bahan Pustaka			Kab.Pacitan			Jumlah penambahari koleksi buku perpustakaan	1160 buku	Indeks minat baca	45 nilai	60.000.000,00	35.000.000,00
2 17 IS 04	Workshop Manajemen Pengelola Perpustakaan			Kab.Pacitan			Jumlah pengelola perpustakaan yang mengikuti workshop	110 orang	Persentase perpustakaan yang berstandar	12.13 %	40.623.000,00	41.000.000,00
2 17 15 05	Pengembangan Perpustakaan Berbasis Inklusi			Kab.Pacitan			Jumlah perpustakaan yang berbasis inklusi	7 perpustakaan	Indeks minat baca	45 nilai	90.000.000,00	96.000.000,00
2 17 15 06	Penelitian dan Pengkajian Minat Baca Masyarakat			Kab.Pacitan			Jumlah dokumen yang dihasilkan	1 dokumen	Indeks minat baca	45 nilai	35.000.000,00	40.000.000,00
2 17 15 21	Pembinaan Perpustakaan			Kab.Pacitan			Jumlah perpustakaan yang terstandar	103 perpustakaan	Persentase perpustakaan yang berstandar	12.13 %	159.377.000,00	165.000.000,00
2 17 IS 22	Pengembangan Minat Budaya Baca			Kab.Pacitan			Jumlah masyarakat yang mempunyai minat baca	122.389 orang	Indeks minat baca	45 nilai	150.000.000,00	160.000.000,00
2 IS IS	Program Perbaikan Sistem Administrasi Kearsipan	Peningkatan Sumber Daya Manusa dan Layanan Publik	Meningkatnya pelayanan pubUk yang prima		Peraentase PD dan desa yang yang menerapkan arsip seeara baku	88,32					175.000.000,00	312.000.000,00
2 18 15 10	Pembinaan Kearsipan			Kab.Pacitan			Jumlah PD dan Desa yang dibina, Jumlah peserta Bimtek dan Sosialisasi Kearsipan	100 PD dan Desa, 182 orang	Persentase PD dan Desa yang mengelola arsip dengan baik dan sesuai standar	11.71 %	175.000.000,00	156.000.000,00
2 18 16	Program Penyelamatan Dan Pelestarian Dokumen/arsip Daerah	Peningkatan Sumber Daya Manuala dan Layanan PubUk	Meningkatnya pelayanan publik yang prima		Jumlah Arsip In Aktif yang dikelola	5364					175.000.000,00	194.000.000,00
					Jumlah Arsip Statis yang dipelihara	201						
2 18 16 02	Pendataan Dan Penataan Dokumen/arsip Daerah			Kab.Pacitan			Jumlah arsip in aktif yang tertata	5.364 box	Persentase arsip PD dan Desa yang	10.64 %	88.058.000,00	83.325.000,00

PD Tersebut
 BARRERA
 PD Tersebut

KODE	URUSAN/BIDANG URUSAN PEMERINTAHAN DAERAH DAN PROGRAM/KEGIATAN	PRIORITAS DAERAH	SASARAN DAERAH	LOKASI	INDIKATOR KINERJA						PAGU INDIKATIF	PRAKIRAAN MAJD			
					HASIL PROGRAM		KELUARAN KEGIATAN		HASIL KEGIATAN						
					Tolok Ukur	Target	Tolok Ukur	Target	Tolok Ukur	Target					
(1)	(2)	(3)	(4)	(5)	(6)	(7)	(8)	(9)	(10)	(11)	(12)	(13)			
2	18	16	05	Pemeliharaan rutin/berkala arsip daerah			Kab.Pacitan			Jumlah arsip statis daerah yang terpelihara	201 box	Persentase arsip PD dan Desa yang dikelola sesuai dengan standar	10.64 %	86.942.000,00	110.675.000,00
TOTAL											2.744.596.000,00	1.877.000.000,00			

Peraf Hierarchy		Peraf Koordinasi	
Sekda	<i>[Signature]</i>	Asisten	<i>[Signature]</i>
Kepala Sekda	<i>[Signature]</i>	PD Pemeliharaan	<i>[Signature]</i>
		BARYEDA	
		PD Terkoordinasi	

PERANGKAT DAERAH : 30101 - DINAS PERIKANAN

KODE	URUSAN/BIDANG URUSAN PEMERINTAHAN DAERAH DAN PROGRAM/KEGIATAN	PRIORITAS DAERAH	SASARAN DAERAH	LOKASI	INDIKATOR KINERJA						PAGU INDIKATIF	PRAKIRAAN MAJU	
					MASH. PROGRAM		KELUARAN KEGIATAN		HASIL KEGIATAN				
					Tolok Ukur	Target	Tolok Ukur	Target	Tolok Ukur	Target			
(1)	(2)	(3)	(4)	(5)	(6)	(7)	(8)	(9)	(10)	(11)	(12)	(13)	
3 01 01	Program Pelayanan Administrasi Perkantoran	Peningkatan Sumber Daya Manusia dan Layanan PubUk	Meningkatnya pelayanan publik yang prima		Tingkat pemenuhan kebutuhan dasar operasional PD	100						576.459.000,00	1.000.000.000,00
3 01 01 19	Peningkatan dan Pengelolaan Administrasi Perkantoran			Kab.Pacitan			Jumlah Aktivitas / Operasional Rutin yang Dilaksanakan Perangkat Daerah, Jumlah Aset yang Dikelola, Jumlah Pegawai yang Dikelola, Jumlah Pengadaan Logistik Perangkat Daerah, Jumlah Perjalanan Dinas Perangkat Daerah	kali, unit, 57 orang, unit, 115 kali	Nilai Hasil survey IKM	Baik		576.459.000,00	1.000.000.000,00
3 01 06	Program Peningkatan Pengembangan Sistem Pelaporan Capaian Kinerja dan Keuangan	Peningkatan Sumber Daya Manusia dan Layanan Publik	Meningkatnya transparansi, akuntabilitas kinerja dan pengelolaan keuangan daerah		MasU nilai evaluasi SAKIP PD	> B						824.628.600,00	500.000.000,00
3 01 06 09	Perencanaan, Evaluasi dan Pelaporan Program Perangkat Daerah			Kab.Pacitan			Jumlah dokumen perencanaan, evaluasi, dan pelaporan kinerja perangkat daerah	16 dokumen	Nilai SAKIP PD	BB		45.000.000,00	100.000.000,00
3 01 06 10	Pengelolaan Keuangan Perangkat Daerah			Kab.Pacitan			Jumlah dokumen keuangan perangkat daerah	12 dokumen				779.628.600,00	150.000.000,00
3 01 20	Program Pengembangan Budaya Perikanan	Peningkatan Pembangunan Sektor Unggulan Pertanian dan Pariwisata	Meningkatnya daya saing sektor pertanian		Produksi perikanan budidaya (kolam, keramba, minapadi,	1.173.400						2.900.406.000,00	4.250.000.000,00

Para Hutan	11	Paraf Koordinator	
Asisten	11	Asisten	
Asisten Pemb. Desa	11	PD Pemb. Desa	BARPEPA
Kabag Hukum	11	PD Terkali	

KODE	URUSAN/BIDANG URUSAN PEMERINTAHAN DAERAH DAN PROGRAM/KEGIATAN	PRIORITAS DAERAH	SASARAN DAERAH	LOKASI	INDIKATOR KINERJA						PAGU INDIKATIF	PRAKIRAAN MAJU	
					HASIL PROGRAM		KELUARAN KEGIATAN		HASIL KEGIATAN				
					Tolok Ukur	Target	Tolok Ukur	Target	Tolok Ukur	Target			
(1)	(2)	(3)	(4)	(5)	(6)	(7)	(8)	(9)	(10)	(11)	(12)	(13)	
					tambak)								
3	01 20 04			Penyediaan benih ikan sehingga peternak tidak kesulitan mencari bibit			Jumlah kelompok pembudidaya yang terbina dan menerima paket bantuan	26 Kelompok	Produksi Perikanan	13.431,79 ton	1.212.141.000,00	1.600.000.000,00	
				Bantuan utk.budidaya ikan air tawar Desa Jatigunung Kec.Tulakan									
				Bantuan Benih ikan gurami, bawal Kec. Sudimoro									
				Bantuan benih ikan gurami, lele, Nila bawal desa Wonosobo Kec. Ngadirojo									
				Bantuan benih ikan gurami, lele, Nila bawal Desa Sidomulyo									
				Bantuan benih ikan gurami, lele, Nila bawal Desa Sidomulyo									
				Bantuan bibit ikan Nila dan Lele utk.peningkatan ekonomi rakyat									
				Bantuan bibit ikan tawar di Dsn.Sukorejo Da.Nglaran Kec.Tulakan									
				bantuan Benih									

Asisten Pembantu Kepala	
Kabag Hukum	
Prof. Koordinator	
PD Pembinaan	
PD Terkait	

KODE	URUSAN/BIDANO URUSAN PEMERINTAHAN DAERAH DAN PROGRAM/KEGIATAN	PRIORITAS DAERAH	SASARAN DAERAH	LOKASI	INDIKATOR KINERJA						PAGU INDIKATIF	PRAKIRAAN MAJU
					HASIL PROGRAM		KELUARAN KEGIATAN		HASIL KEGIATAN			
					Tolok Ukur	Target	Tolok Ukur	Target	Tolok Ukur	Target		
(1)	(2)	(3)	(4)	(5)	(6)	(7)	(8)	(9)	(10)	(11)	(12)	(13)
				Ikan Nila dan Lele kepada Petani Tambak di Desa Ngunut Kecamatan Badar								
				Bantuan bibit ikan dan pakan, Kelompok budidaya ikan Dan. Pakis Ds. Tinatar								
				Bantuan benih ikan dan pakan, Kelompok budidaya ikan Ds. Mendolo Lor								
				Bantuan benih ikan dan pakan, Kelompok budidaya ikan Ds. Ploso Kec. Punung								
				Bantuan benih ikan dan pakan, Kelompok budidaya ikan Ds. Sooka								
				Bantuan benih ikan dan pakan, Kelompok budidaya ikan Ds. Punung								
				Bantuan benih ikan dan pakan, Kelompok budidaya ikan Ds. Kendal								
				Benih lele Dusun Konto desa Sudimoro								

Para	Isi	Uji	Para Koordinator
Sekda			Asisten 1
Asisten			PD Penjualan
Ket. Leg			PD Terkait
Hukum			

KODE				DRUSAN/BIDANG DRU PEMEUHTAHAN DAER DAN PROGRAM/EEGIATA
(1)				(2)
3	01	20	07	Pengembangan Balai Be Ikan (BBI)
3	01	20	24	Pembangunan/Rehabilit Sarana dan Prasarana P Unit Perbenihan (UPTD Kabupaten/Kota)
3	01	20	25	Pengadaan Sarana dan Prasarana Pembedayaa Usaha Skala Kecil Masyarakat Pembudidaya Ikan
3	01	20	26	Optimalisasi pelayanan kesehatan ikan dan lingkungan
3	01	20	27	Pengembangan Unit Pembenihan Rakyat (UP
3	01	21		Program Pengembang Perikanan Tangkap
3	01	21	23	Pengadaan Sarana dan Prasarana Pembedayaa Usaha Skala Kecil Masyarakat Nelayan Kod
Paraf hier	Asisten			
Sekda	Asisten			
Asisten Per Kesa	PD Perencanaan			
Kabag Hukum	PD Terkait			

KODE	URUSAN/BIDANG URUSAN PEMERINTAH DAERAH DAN PROGRAH/KEGIATAN	PRIORITAS DAERAH	SASARAN DAERAH	LOKASI	INDIKATOR KINERJA						PAGU INDIKATIF	PRAKIRAAH MAJU	
					UASIL PROGRAM		KELUARAN KEGIATAN		HASIL KEGIATAN				
					Tolak Ukur	Target	Tolak Ukur	Target	Tolak Ukur	Target			
(1)	(2)	(3)	(4)	(5)	(6)	(7)	(8)	(9)	(10)	(11)	(12)	(13)	
				Kab. Pacitan									
				Sanggar Bunga Islam dusun Gondang desa Pringkuku									
				Kab. Pacitan									
				Benih ikan lele Ds. Dersono Kec. Pringkuku									
				Desa Bandar									
				Desa Kledung									
				Desa Kledung									
				Dusun Gebang Desa Gedangan									
				JP Perikanan Desa Bangunsari									
				JP Perikanan Desa Wonodadi Kulon									
				Ds. Karangmulyo Kec. Sudimoro									
				Desa Ketanggung Kec. Sudimoro									
				Desa Wonodadi Kulon									
				Desa Sumberejo Kecamatan Sudimoro									
				Desa Jetak									
				Dusun Penggung									
				Desa Jetak									

Paraf hier	Asisten	Paraf Koordinator
Sekda	Asisten	Asisten Perencanaan
Asisten Per Kesa	PD Perencanaan	PD Perencanaan
Kabag Hukum	PD Terkait	PD Terkait

KODE	URUSAN/BIDANO URUSAN PEMERINTAHAN DAERAH DAN PROGRAM/KEGIATAN	PRIORITAS DAERAH	SASARAN DAERAH	LOKASI	INDIKATOR KINERJA						PAGU INDIKATIF	PRAKIRAAN MAJU
					HASIL PROGRAM		KELUARAN KEGIATAN		HASIL KEGIATAN			
					Tolok Ukur	Target	Tolok Ukur	Target	Tolok Ukur	Target		
(1)	(2)	(3)	(4)	(5)	(6)	(7)	(8)	(9)	(10)	(11)	(12)	(13)
				Pengadaan alat tangkap jaring 4 unit di pantai wawaran Sidomulyo Kebonagung								
				Desa Jlubang								
				Desa Jlubang								
3 01 21 24	Optimalisasi pendataan perikanan tangkap			Kab.Pacitan			Terlaksananya Pendataan Statistik Perikanan Tangkap	12 Kecamatan	Validasi Data Statistik Tangkap	12 kecamatan	141.980.000,00	250.000.000,00
3 01 21 25	Restocking ikan dan pembinaan Pokmaswas			Bantuan benih Ikan Telaga Klepu Krajan, Ds. Klepu Kec. Donorojo			Pokmaswas yang terbina dan terbimbing, Restocking bibit ikan, Penanaman bibit cemara udang, penanaman bibit mangrove, fasilitasi sarana operasional	22 kelompok, 500.000 ekor, 15.000 buah (bibit), 5.000 buah (bibit), 20 pokmaswas		%	688.405.000,00	950.000.000,00
				Bantuan benih Ikan Telaga Guyang Warak, Ds. Kendal Kec. Punung								
				Bantuan benih ikan nila Telaga Tritis Ds. Sekar Kec. Donorojo								
				Desa Ploso								
				Desa Ploso								
				Desa Ploso								
3 01 21 27	Peningkatan Teknologi Penangkapan Ikan			Kab.Pacitan			jumlah nelayan yang dibina	150 nelayan	Peningkatan Jumlah	1 %	100.000.000,00	100.000.000,00

Asisten Kepala Desa	H	PD Kecamatan	BARREPA	B.
Kabag Hukum	K	PD Terkait		

KODE	URUSAN/BIDANG URUSAN PEMERINTAHAN DAERAH DAN PROGRAH/KEGIATAN	PRIORITAS DAERAH	SASARAN DAERAH	LOKASI	INDIKATOR KINERJA						PAGU INDIKATIF	PRAKIRAAN HAJU			
					HASIL PROGRAM		KELUARAN KEGIATAN		HASIL KEGIATAN						
					Tolok Ukur	Target	Tolok Ukur	Target	Tolok Ukur	Target					
(1)	(2)	(3)	(4)	(5)	(6)	(7)	(8)	(9)	(10)	(11)	(12)	(13)			
3	01	21	28	Sosialisasi dan Penegakan Peraturan Perundang-Undangan dan Regulasi Bidang Kelautan dan Perikanan			Kab.Pacitan			Jumlah masyarakat yang mendapatkan informasi mengenai regulasi perikanan melalui pertemuan sosialisasi maupun pemasangan papan informasi	4.000 nelayan/masyarakat	Produksi Perikanan	13.431,79 ton	100.000.000,00	100.000.000,00
3	01	21	29	Faailitasi Bidang Kelautan dan Perikanan			Kab.Pacitan			Program Nasional yang mendapatkan pendampingan tiap tahun	4 program	Persentase Kelompok Perikanan yang Berdaya	77 %	100.000.000,00	100.000.000,00
3	01	21	31	Pemberdayaan Nelayan			Kab.Pacitan			Jumlah Nelayan yang Mendapatkan Pemberdayaan, Jumlah Kelembagaan KUB dan Kelembagaan Pokmaswas yang Mendapat Pemberdayaan, Jumlah Kelembagaan KUB dan Kelembagaan Pokmaswas yang Mendapat Pemberdayaan	4.000 orang/tahun, 65 KUB, 22 Pokmaswas	Persentase Kelompok Perikanan yang Berdaya	77 %	189.615.000,00	400.000.000,00
3	01	23		Program Optimalisasi Pengelolaan Dan Pemasaran Produksi Perikanan	Feulngkatan Pembangunan Sektor Unggulan Pertanian dan Pariwisata	Meningkatnya daya aaing sektor pertanian				Produksi produk hasil olahan perikanan	1.699,62			960.000.000,00	730.000.000,00
3	01	23	11	Bimbingan Teknis Pelaku Utama Perikanan			Kab.Pacitan			Jumlah orang yang mendapatkan bintek pengolahan,	90 orang, 30 UKM	Persentase Kelompok Perikanan	77 %	410.000.000,00	200.000.000,00

Asisten Kab	
Kabag Hukum	
	PD Pemasaran BARPEA
	PD Teknik

KODE	URUSAN/BIDANO URUSAN PEMERINTAHAN DAERAH DAN PROGRAM/KEGIATAN	PRIORITAS DAERAH	SASARAH DAERAH	LOKASI	INDIKATOR KINERJA						PAGU INDIKATIF	PRAKIRAAN MAJU
					HASIL PROGRAM		KELUARAN KEGIATAN		HASIL KEGIATAN			
					Tolak Ukur	Target	Tolak Ukur	Target	Tolak Ukur	Target		
(1)	(2)	(3)	(4)	(5)	(6)	(7)	(8)	(9)	(10)	(11)	(12)	(13)
								Jumlah UKM yang mengikuti studi banding		yang Berdaya		
3	01 23 13			Bantuan modal dan pelatihan pengelolaan ikan pindang dusun Tawang etan dan dusun Tawang Kulon Ds. Sidomulyo Kec. Ngadirojo			Jumlah Produk perikanan yang teruji laboratorium	60 sampel/tahun	Persentase Produk Perikanan Layak Konsumsi	85 %	150.000.000,00	180.000.000,00
				Desa Kebonagung								
3	01 23 14			Kab.Pacitan			pemeran, gemarikan, pawai pembangunan, lomba bidang perikanan	4 kali promosi	Terecapainya konsumsi Ikan	1.774 kg/kapita/tahun	400.000.000,00	350.000.000,00
3	01 27		Meningkatnya daya saling sektor pertanian		Cakupan masyarakat perikanan yang mandiri	5.486,80					635.000.000,00	1.625.000.000,00
3	01 27 04			Kab.Pacitan			Jumlah Peserta Sertifikasi	200 orang	Persentase Kelompok Perikanan yang Berdaya	77 %	57.685.000,00	75.000.000,00
3	01 27 12			Kab.Pacitan			Jumlah Pengelolaan TPI yang mendapatkan bimbingan teknis	26 petugas TPI	Persentase Kelompok Perikanan yang Berdaya	77 %	102.209.000,00	200.000.000,00
3	01 27 13			Kab.Pacitan			Jumlah TPI yang mendapatkan biaya operasional	6 TPI	Tercapainya PAD	100 %	475.106.000,00	750.000.000,00
TOTAL											8.028.493.600,00	10.355.000.000,00

Paralel		
Sekda	6	Asisten II
Asisten Perencanaan	14	PD Pemukiman
Kabag Hukum	16	PD Terkait

PERANGKAT DAERAH : 30201 - DINAS PARIWISATA, KEPEMUDAAN DAN OLAH RAGA

KODE	URUSAN/BIDANO URUSAH PEMERINTAHAN DAERAH DAN PROGRAM/KEGIATAN	PRIORITAS DAERAH	SASARAN DAERAH	LOKASI	INDIKATOR KINERJA						PAGU INDIKATIF	PRAKIRAAN MAJU	
					MASIL PROGRAM		KELUARAN KEGIATAN		MASH. KEGIATAN				
					Tolok Ukur	Target	Tolok Ukur	Target	Tolok Ukur	Target			
(1)	(2)	(3)	(4)	(5)	(6)	(7)	(8)	(9)	(10)	(11)	(12)	(13)	
2 13 16	Program Peningkataa Peran Serta Kepemadaan	Peningkatan Sumber Daya Manusia dan Layanan Publik	Meningkatnya akaes dan mutu pendidikan		Jumlah Pemuda Pelopor	ISO						550.000.000,00	1.257.500.000,00
2 13 16 12	Pembinaan Pemuda yang Berprestasi			Kabupaten Pacitan			Pembinaan Kepemudaan	75 Orang	Presentase Pemuda yang berprestasi	0.20 %		550.000.000,00	557.500.000,00
2 13 20	Program Pembinaan Dan Pemasyarakatan Olahraga	Peningkatan Sumber Daya Manusia dan Layanan Pnblik	Meningkatnya akses dan mutu pendidikan		Persentase esbang olahraga yang berpreataal	63						900.000.000,00	1.270.000.000,00
2 13 20 04	Pembinaan Cabang Olahraga Prestasi Di Tingkat Daerah			Kabupaten Pacitan			Jumlah Cabang Olah Raga Prestasi di Tingkat Daerah	25 Cabang	Jumlah Atlit yang berprestasi	75.00 Orang		300.000.000,00	270.000.000,00
2 13 20 14	Pembinaan Olahraga Yang Berkembang Di Masyarakat			Kabupaten Pacitan			Jumlah Cabang Olah Raga yang berkembang dimasyarakat yang dibina	9 Organisasi	Jumlah Atlit yang berprestasi	75.00 Orang		250.000.000,00	300.000.000,00
2 13 20 20	Peningkatan Sarana dan Prasarana Pemuda dan Olahraga			Casibu, GOR, Stadion, Gedung Pemuda, Wisma Atlit, Lapangan Tenia Pemda, Lapangan Bola Voll Alon2, Lapangan sepaktakrow Alon2			Pemeliharaan sarana dan prasarana pemuda dan olah raga	9 Bh	Jumlah Atlit yang berprestasi	75.00 Orang		350.000.000,00	350.000.000,00
				Kelurahan Ploso									
				Kelurahan Sidoharjo									
3 02 01	Program Pelayanan Administrasi Perkantoran	Peningkatan Sumber Daya Manusia dan Layanan Publik	Meningkatnya pelayanan pnblik yang prima		Tingkat pemenuhan kebutuhan daaar operasional PD	100						1.229.720.000,00	1.715.000.000,00
3 02 01 19	Peningkatan dan Pengelolaan Administrasi Perkantoran			Kabupaten Pacitan			Jumlah Aktivitas Atau Operasional Rutin yang	40 Kali, 448 Bh, 169	Nilai hasil survey IKM	Baik		1.229.720.000,00	1.600.000.000,00

Assesment
 Kabag Hukum
 Kepala
 PD Terkait

KODE	URUSAN/BIDANO URUSAN PEMERINTAHAN DAERAM DAN PROGRAM/KEGIATAN	PRIORITAS DAERAH	SASARAN DAERAM	LOKASI	INDIKATOR KINERJA						PAGU INDIKATIF	PRAKIRAAH MAJU		
					HASIL PROGRAM		KELUARAN KEGIATAN		HASH KEGIATAN					
					Tolok Ukur	Target	Tolok Ukur	Target	Tolok Ukur	Target				
(1)	(2)	(3)	(4)	(5)	(6)	(7)	(8)	(9)	(10)	(11)	(12)	(13)		
							dilaksanakan perangkat daerah, Jumlah Aset Yang dikelola, Jumlah Pegawai yang dikelola, Jumlah Pengadaan Logistik Perangkat Daerah, Jumlah Perjalanan Dinas Perangkat Daerah	Orang, 4 Unit, 336 Kali						
3	02 06		Program Peningkatan Pengembangan Slatem Pelaporan Capaian Kinerja dan Keuangan	Peningkatan Sumber Daya Manusia dan Layanan Pnblik	Meningkatnya transparansi, akuntabiUtaa kinerja dan pengelolaan keuangan daerah		Masih allal evaluasi SAKIP PD	> B				999.867.700,00	205.000.000,00	
3	02 06 09		Perencanaan, Evaluasi dan Pelaporan Program Perangkat Daerah			Kabupaten Pacitan			Jumlah Dokumen Perencanaan dan Pelaporan	21 Dokumen	Nilai SAKIP PD	>B	44.248.800,00	55.000.000,00
3	02 06 10		Pengelolaan Keuangan Perangkat Daerah			Kab.Pacitan			Jumlah Dokumen Laporan Capaian Kinerja Keuangan Perangkat DAerah	11 Dokumen	Nilai SAKIP PD	>B	905.618.900,00	30.000.000,00
3	02 15		Program Pengembangan Pemasaran Pariwisata	Peningkatan Pembangunan Sektor Unggulan Pertanian dan Pariwisata	Meningkatnya kinerja sektor pariwisata daerah		Persentase peningkatan jumlah kunjungan wisata	63					1.050.700.000,00	1.475.000.000,00
3	02 15 01		Analisa Pasar Untuk Promosi Dan Pemasaran Objek Pariwisata			Kabupaten Pacitan			Jumlah Analisa Pasar Untuk Peningkatan Pariwisata	2 Bh	Jumlah Kunjungan Wisata	2300000 Orang	41.200.000,00	25.000.000,00
3	02 15 03		Pengembangan Jaringan Kerja Sama Promosi Pariwisata			Kabupaten Pacitan, Jawa Timur, Jawa Tengah			Jumlah Kerjasama yang dihasilkan melalui Promosi Pariwisata	4 Kerjasama	Jumlah Kunjungan Wisata	2300000 Orang	262.680.000,00	150.000.000,00
						Kab. :Pacitan								

Sekda	Asisten
Asisten Per. & Kora	PD Pemasaran
Kabag Hukum	PD Terkait

Handwritten signatures and initials are present in the table cells.

KODE	URUSAN/BIDANO URUSAN PEMERINTAHAN DAERAH DAN PROGRAH/KEGIATAN	PRIORITAS DAERAH	SASARAN DAERAH	LOKASI	INDIKAIUK KINERJA						PAGU INDIKATIF	PRAKIRAAN MAJU
					HASIL PROGRAM		KELUARAN KEGIATAN		HASIL KEGIATAN			
					Tolok Ukur	Target	Tolok Ukur	Target	Tolok Ukur	Target		
(1)	(2)	(3)	(4)	(5)	(6)	(7)	(8)	(9)	(10)	(11)	(12)	(13)
3 02 15 11	Peningkatan Pemanfaatan Media Informasi dalam Pemasaran Pariwisata			Kab.Pacitan			Jumlah Sarana dan Prasarana Promosi Pariwisata	9 Buah	Jumlah Kunjungan Wisata	2300000 Orang	696.120.000,00	700.000.000,00
3 02 16	Program Pengembangan Deatlnasi Pariwisata	Peningkatan Pembangunan Sektor Unggulan Pertanian dan Pariwisata	Heningkatnya kinerja sektor pariwisata daerah		Persentase pengelolaan destinasi wlaata di Kab. Pacitan	60					21.424.158.999,00	22.870.000.000,00
3 02 16 01	Pengembangan Objek Pariwisata Unggulan			Kab.Pacitan			Jumknh Sarana Prasarana Pariwisata yang di tingkatkan	16 Paket	Jumlah Kunjungan Wisata	2300000 Orang	5.760.320.000,00	5.500.000.000,00
3 02 16 08	Pemeliharaan sarana prasarana pariwisata			Kab.Pacitan			Jumlah sarana dan prasarana pariwisata yang dipelihara	9 Bh	Jumlah Kunjungan Wisata	2300000 Orang	400.000.000,00	450.000.000,00
3 02 16 09	Pengembangan SDM dan Profesionalisme Bidang Pariwisata			Kabupaten Pacitan			Jumlah Peserta Sosialisasi Pengembangan SDM Pariwisata	300 Orng	Lenght Of Stay	3 Hari	690.000.000,00	870.000.000,00
				Kab. Pacitan								
				Desa Sumberharjo								
				Desa Watukarung								
				Desa Sendang								
3 02 16 10	Peningkatan peran serta masyarakat dalam pengembangan kemitraan pariwisata			Kabupaten Pacitan			Pembayaran Honor Non PNS, Pembinaan Petugas dan Pelaku Wisata	80 Orang, 129 Orang	Jumlah Kunjungan Wisata	2300000 Orang	2.319.380.000,00	2.350.000.000,00
3 02 16 13	Pengembangan Ekonomi Kreatif			Kabupaten Pacitan			Jumlah Pertumbuhan Pelaku Usaha Ekonomi Kreatif	16 Sektor	Spend Of Money	1300000 Rupiah	325.000.000,00	400.000.000,00
3 02 16 14	Penataan Daya Tarik Wisata (DAK)			Kabupaten Pacitan			Jumlah Destinasi Pariwisata Yang dikembangkan melalui DAn DAK	S Paket	Jumlah Kunjungan Wisata	2300000 Orang	4.978.311.000,00	4.250.000.000,00

Asisten Perencanaan	4	PD Perencanaan	4
Kabag Hukum	4	PD Terkait	4

KODE	URUSAN/BIDANG URUSAN PEMERINTAHAN DAERAH DAN PROGRAM/KEGIATAN	PRIORITAS DAERAH	SASARAN DAERAH	LOKASI	INDIKATOR KINIRJA						PAGU INDIKATIF	PRAKIRAAN MAJU	
					HASIL PROGRAM		KELUARAN KEGIATAN		HASIL KEGIATAN				
					Tolok Ukur	Target	Tolok Ukur	Target	Tolok Ukur	Target			
(1)	(2)	(3)	(4)	(5)	(6)	(7)	(8)	(9)	(10)	(11)	(12)	(13)	
				Pantai Klayar									
				Goa Gong									
				Pantai Watukarung									
				Pantai Pancer Door									
				Pemandian Banyuanget									
3	02	16	17	Pengembangan Industri Pariwisata	Kabupaten Pacitan			Jumlah Industri Pariwisata yang dikembangkan	13 Industri	Spend Of Money	1300000 Rupiah	200.000.000,00	200.000.000,00
3	02	16	19	Peningkatan Kualitas Tata Kelola Destinasi Pariwisata dan Kapasitas Masyarakat Pelaku Usaha Kepariwisataaan (DAK)	Kab.Pacitan			Peningkatan SDM Pelaku Pariwisata	25 %	Spend Of Money	1300000 Rupiah	933.037.999,00	1.000.000.000,00
TOTAL											20.235.636.699,00	19.057.500.000,00	

Peraf Hierarki	
Sekda	✓
Asisten Sekda	✓
Kabag Hukum	✓

Peraf Koordinasi	
Asisten II	✓
PD Pembangunan	✓
PD Terpadu	

PERANGKAT DAERAH : 30301 - DINAS PERTANIAN

KODE	URUSAN/BIDANG URUSAN PEMERINTAHAN DAERAH DAN PROGRAM/KEGIATAN	PRIORITAS DAERAH	SASARAN DAERAH	LOKASI	INDIKATOR KINERJA						PAGU INDIKATIF	PRAKIRAAN MAJU	
					HASHL PROGRAM		KELUARAN KEGIATAN		HASIL KEGIATAN				
					Tolok Ukur	Target	Tolok Ukur	Target	Tolok Ukur	Target			
(1)	(2)	(3)	(4)	(5)	(6)	(7)	(8)	(9)	(10)	(11)	(12)	(13)	
3 03 01	Program Pelayanan Administrasi Petkantoran				Tingkat pemenuhan kebutuhan daaar operasional PD	100						2.680.000.000,00	1.050.000.000,00
3 03 01 19	Peningkatan dan Pengelolaan Administrasi Perkantoran			Kab.Pacitan			Pemenuhan belanja pegawai, barang/jasa dan modal	12 bulan	Nilai hasil survey IKM	Baik		2.680.000.000,00	1.050.000.000,00
3 03 06	Program Peningkatan Pengembangan Slatem Pelaporan Capaian Kinerja dan Keuangan				Hasil nilai Evaluasi SAKIP PD	>B						2.503.971.200,00	225.000.000,00
3 03 06 09	Perencanaan, Evaluasi dan Pelaporan Program Perangkat Daerah			Kab.Pacitan			Jumlah Dokumen Perencanaan dan Laporan Capaian Kinerja Perangkat Daerah	10 Dokumen	Nilai evaluasi SAKIP PD	BB		65.000.000,00	75.000.000,00
3 03 06 10	Pengelolaan Keuangan Perangkat Daerah			Kab.Pacitan			Jumlah Dokumen Keuangan Perangkat Daerah	10 Dokumen	Nilai evaluasi SAKIP PD	BB		2.438.971.200,00	100.000.000,00
3 03 18	Program Peningkatan Penerapan Teknologi Pertanian/perkebunan				Indeks Pertanaman Padli (IP)	1,77						10.380.997.000,00	16.784.388.479,00
					Persentase diseminasi teknologi pertanian pada kelompok tani	46,70							
					Persentase Peningkatan Kelas Kelompok Tani	3,19							
					Cakupan kelompok tani yang dilatih teknologi perkebunan	0,20							
3 03 18 20	Pembangunan/ Perbaikan Balai Penyuluhan Pertanian (BPP) di Kecamatan dan Penyediaan Sarana Pendukung Penyuluhan			Kab.Pacitan			Jumlah Balai Penyuluhan Pertanian (BPP) yang dibangun dan difasilitasi	2 unit	Peningkatan nilai produksi pertanian	10 %		1.010.000.000,00	475.000.000,00
3 03 18 23	Pembangunan/ Perbaikan Sumber-sumber Air			Kab.Pacitan			Jumlah irigasi tanah dangkal dan DAM parit	25 unit	Peningkatan nilai produksi pertanian	10 %		3.135.997.000,00	3.135.977.000,00
3 03 18 24	Pembangunan dan Rehabilitasi Sarana Prasarana Pertanian			Kab.Pacitan			Jumlah sarana dan prasarana yang dibangun, Jumlah sarana dan	52 unit, 7 unit	Peningkatan nilai produksi pertanian	10 %		6.108.640.000,00	0,00

Asisten Pembantu Kepala	4/	PD Peningkatan BAPPEA	
Kabag Muband	4	PD Terkait	

KODE	URUSAN/BIDANG URUSAN PEMERINTAHAN DAERAH DAN PROGRAM/KEGIATAN				PRIORITAS DAERAH	SASARAN DAERAH	LOKASI	INDIKATOR KINERJA				PAGU INDIKATIF	PRAKIRAAN MAJU		
								HASIL PROGRAM		KELUARAN KEGIATAN				HASIL KEGIATAN	
								Tolok Ukur	Target	Tolok Ukur	Target			Tolok Ukur	Target
(1)	(2)	(3)	(4)	(5)	(6)	(7)	(8)	(9)	(10)	(11)	(12)	(13)			
3	03	18	25	Pengembangan Alat Mesin Pertanian			Kab.Pacitan			prasarana yang direhabilitasi					
										Luas lahan yang menggunakan alsintan	10.000 ha	Peningkatan nilai produksi pertanian	10 %	50.000.000,00	0,00
3	03	18	26	Pengembangan Pupuk, Pemupukan dan Pestisida			Kab.Pacitan			Unit produksi pupuk organik, Dokumen RDKK, Dokumen verwal pupuk bersubsidi, Pengawasan peredaran pestisida	5 unit, 171 dokumen, 12 dokumen, 1 laporan	Peningkatan nilai produksi pertanian	10 %	76.360.000,00	80.000.000,00
3	03	19		Program Peningkatan Produksi Pertanian/perkebunan				Produktifitas padi atau bahan pangan utama sektor lainnya per ha (kw/ha)	54,91					1.750.000.000,00	5.163.055.100,00
								Produktifitas Tanaman Pangan per hektar padi dan palawija (kw/ha)	91,02						
								Produksi Tanaman Pangan Padi dan Palawija (Ton)	889.162						
								Produksi Hortikultura (Ton)	92.145						
								Produksi hsu perkebunan (ton)	38.082,150						
3	03	19	38	Anty Poverty Program (APP) Bidang Pertanian			Kab.Pacitan			Jumlah anggota kelompok APP yang mendapat pelatihan	180 orang	Peningkatan nilai produksi pertanian	10 %	45.000.000,00	242.979.733,00
3	03	19	39	Anty Poverty Program (APP) Bidang Perkebunan			Kab.Pacitan			Jumlah kelompok yang dibina	1 kelompok	Peningkatan nilai produksi pertanian	10 %	35.000.000,00	236.576.292,00
3	03	19	48	Pengembangan Tanaman Pangan			Kab.Pacitan			Areal tanam serelia unggulan, Areal tanam kabi unggulan, Areal tanam bahan pangan lokal potensial	80 ha, 10 ha, 5 ha	Peningkatan nilai produksi pertanian	10 %	110.000.000,00	0,00

Selesai	
Asisten Perencanaan	H
Kabag Hukum	4

Pang. Kab. Pacitan	
Asisten	
PD Perencanaan	BARPECA
PD Teknis	

KODE	URUSAN/BIDANG URUSAN PEMERINTAHAN DAERAH DAN PROGRAM/KEGIATAN	PRIORITAS DAERAH	SASARAN DAERAH	LOKASI	INDIKATOR KINERJA						PAGU INDIKATIE	PRAKIRAAN MAJU	
					HASIL PROGRAM		KELUARAN KEGIATAN		HASIL KEGIATAN				
					Tolok Ukur	Target	Tolok Ukur	Target	Tolok Ukur	Target			
(1)	(2)	(3)	(4)	(5)	(6)	(7)	(8)	(9)	(10)	(11)	(12)	(13)	
3 03 19 49	Peningkatan Produksi Hortikultura			Kab.Pacitan			Areal tanam buah unggulan, Areal tanam biofarmaka unggulan, Areal tanam tanaman aayuran unggulan	18 ha, 10 ha, 5 ha		Peningkatan nilai produksi pertanian	10 %	250.000.000,00	0,00
3 03 19 50	Pengembangan Sistem Perlindungan Tanaman Pangan dan Hortikultura			Kab.Pacitan			Penurunan luas areal serangan OPT tanaman pangan, Penurunan luas areal serangan OPT tanaman hortikultura	25 ha, 25 ha		Peningkatan nilai produksi pertanian	10 %	55.000.000,00	0,00
3 03 19 51	Pengembangan Tanaman Perkebunan			Kab.Pacitan			Luas areal tanaman perkebunan tahunan unggulan	43 ha		Peningkatan nilai produksi pertanian	10 %	1.005.000.000,00	0,00
3 03 19 52	Pengembangan Sistem Perlindungan Tanaman Perkebunan			Kab.Pacitan			Penurunan luas areal serangan OPT tanaman pangan	100 ha		Peningkatan nilai produksi pertanian	10 %	100.000.000,00	0,00
3 03 19 53	Pengembangan Usaha dan Pengolahan Hasil Perkebunan			Kab.Pacitan			Jumlah usaha pengolahan hasil perkebunan yang ditumbuhkan	4 unit		Peningkatan nilai produksi pertanian	10 %	150.000.000,00	0,00
3 03 31	Program Pencegahan Dan Penanggulangan Penyakit Ternak				Persentase status kesehatan ternak	88						335.000.000,00	540.000.000,00
3 03 21 02	Pemeliharaan Kesehatan Dan Pencegahan Penyakit Menular Ternak			Kab.Pacitan			Jumlah peiyanaan kesehatan ternak	16.500 ST		Peningkatan nilai produksi pertanian	10 %	245.000.000,00	540.000.000,00
3 03 21 09	Peningkatan Pengawasan Bahan Asal Hewan (BAH) yang ASUH			Kab.Pacitan			Jumlah unit BAH yang diawasi	600 kali		Peningkatan nilai produksi pertanian	10 %	50.000.000,00	0,00
3 03 21 10	Pengamatan Penyakit dan Pengawasan Obat Hewan			Kab.Pacitan			Jumlah sample yang di uji	5.000 sampel		Peningkatan nilai produksi pertanian	10 %	40.000.000,00	0,00
3 03 33	Program Peningkatan Produksi Hasil Peternakan				Produksi daging (kg)	3.526.263						4.280.000.000,00	10.157.410.000,00
					Produksi telur (kg)	540.754							
					Produksi susu (litr)	23.454							

Sekda	Asisten II
Kabag. Hukum	PD T. K. R. I

KODE	URUSAN/BIDANO-URUSAN PEMERINTAHAN DAERAH DAN PROGRAM/KEGIATAN	PRIORITAS DAERAH	SASARAN DAERAH	LOKASI	INDIKATOR KINERJA						PAGU INDIKATIF	PRAKIRAAN MAJU	
					HASIL PROGRAM		KELUARAN KEGIATAN		HASIL KEGIATAN				
					Tolok Ukur	Target	Tolok Ukur	Target	Tolok Ukur	Target			
(1)	(2)	(3)	(4)	(5)	(6)	(7)	(8)	(9)	(10)	(11)	(12)	(13)	
					Populasi Ternak Potong Besar (ekor)	92.731							
					Populasi Ternak Potong Kecil (Ekor)	185.912							
					Populasi Unggaa (Ekor)	1.207.225							
3	03	22	03	Pengembangan Agribisnis Pertenakan	Desa Sambong			Jumlah kelompok tani/ternak yg difasilitasi	4 kelompok	Peningkatan nilai produksi pertanian	10 %	180.000.000,00	3.245.954.625,00
					Desa Gemaharjo								
3	03	22	14	Pengembangan Inseminasi Buatan	Kab.Pacitan			Rasio S/G	1,18	Peningkatan nilai produksi pertanian	10 %	100.000.000,00	283.503.000,00
3	03	22	16	Pengembangan Budidaya Ternak	Kab.Pacitan			Jumlah budidaya ternak sesuai GFP (Good Farming Practices)	2 unit	Peningkatan nilai produksi pertanian	10 %	4.000.000.000,00	0,00
3	03	24		Program Peningkatan Penerapan Teknologi Peternakan				Persentase diadopsi teknologi peternakan pada peternak	2,44			265.000.000,00	390.000.000,00
3	03	24	11	Pengelolaan Hasil dan Limbah Ternak	Kab.Pacitan			Jumlah usaha pengolahan hasil ternak, Jumlah usaha pengolahan limbah ternak	6 unit, 2 unit	Peningkatan nilai produksi pertanian	10 %	265.000.000,00	0,00
3	03	29		Program Peningkatan Kapasitas Pelaku Usaha Perkebunan				Persentase pelaku usaha perkebunan yang mendapat pembinaan	20			505.000.000,00	781.000.000,00
3	03	29	03	Peningkatan Kapasitas Tenaga Penyuluh Pertanian/Perkebunan	Kab.Pacitan			Jumlah penyuluh yg mengikuti bimtek	100 orang	Peningkatan nilai produksi pertanian	10 %	115.000.000,00	130.000.000,00
3	03	29	05	Pembinaan Kelembagaan dan Kapasitas Petani	Kab.Pacitan			Jumlah lembaga kelompok yang dibina	11 kelompok	Peningkatan nilai produksi pertanian	10 %	130.000.000,00	130.000.000,00
3	03	29	06	Penyusunan Program Penyuluhan	Kab.Pacitan			Jumlah dokumen program	13 dokumen	Peningkatan nilai produksi pertanian	10 %	110.000.000,00	0,00
3	03	29	07	Gelar Teknologi Pertanian	Kab.Pacitan			Jumlah gelar teknologi	3 kali	Peningkatan	10 %	150.000.000,00	150.000.000,00

Kepala Desa
 Kab. Pacitan
 M
 PD Pertanian
 BAPPEDA
 PD Terkait
 J

KODE	URUSAN/BIDANG URUSAH PEMERINTAH DAERAH DAN PROGRAM/KEGIATAN	PRIORITAS DAERAH	SASARAN DAERAH	LOKASI	INDIKATOR KINERJA						PAGU INDIKATIP	PRAKIRAAN MAJU	
					HASIL PROGRAM		KELUARAN KEGIATAN		HASIL KEGIATAN				
					Tolok Ukur	Target	Tolok Ukur	Target	Tolok Ukur	Target			
(1)	(2)	(3)	(4)	(5)	(6)	(7)	(8)	(9)	(10)	(11)	(12)	(13)	
								yang dilaksanakan		nilai produksi pertanian			
3.03.30	Program Peningkatan Kualitas Rahan Baku					Persentase peningkatan produksi tanaman tembakau	5					1.100.000.000,00	1.420.000.000,00
3.03.30.03	Penanganan Panen dan Pasca Panen			Kab.Pacitan			Luas areal tembakau yang memenuhi standar panen dan pasca panen	100 ha	Peningkatan nilai produksi pertanian	10 %	330.000.000,00	330.000.000,00	
3.03.30.04	Penumbuhan dan Penguatan Kelembagaan Petani			Kab.Pacitan			Jumlah kelompok tan yang dibina	1 kelompok	Peningkatan nilai produksi pertanian	10 %	150.000.000,00	150.000.000,00	
3.03.30.06	Dukungan Sarana dan Prasarana Usaha Tani Tembakau			Kab.Pacitan			Luas areal yg difasilitasi sarana dan prasarana produksi	100 ha	Peningkatan nilai produksi pertanian	10 %	400.000.000,00	500.000.000,00	
3.03.30.07	Penerapan Pembudidayaan sesuai dengan Good Agricultural Practices (GAP) Tembakau			Kab.Pacitan			Luas areal yang menerapkan GAP	100 ha	Peningkatan nilai produksi pertanian	10 %	220.000.000,00	220.000.000,00	
TOTAL											23.799.968.200,00	11.074.990.650,00	

Paraf Monev	
Sekda	✓
Asisten Sekda	✓
Kabag Hukum	✓




Paraf Kepala	
Asisten	✓
Paralegal	✓
PD TETAP	

PERANGKAT DAERAH : 30601 - DINAS PERINDUSTRIAN DAN PERDAGANGAN

KODE	URUSAN/BIDANO URUSAN PEMERINTAH DAERAH DAN PROGRAM/KEGIATAN	PRIORITAS DAERAH	SASARAN DAERAH	LOKASI	INDIKATOR KINERJA						PAGU INDIKATIF	PRAKIRAAN MAJU	
					HASIL PROGRAM		KELUARAN KEGIATAN		HASIL KEGIATAN				
					Tolok Ukur	Target	Tolok Ukur	Target	Tolok Ukur	Target			
(1)	(2)	(3)	(4)	(5)	(6)	(7)	(8)	(9)	(10)	(11)	(12)	(13)	
3 05 15	Program Perlindungan Koasamer Daa Pengamanan Perdagangan	Peningkatan Pembangunan Sektor Unggulan Pertanian dan Pariwisata	Menguatnya kondisi perekonomian daerah		Persentase komoditas perdagangan yang di awasi peredarannya	100						2.100.000.000,00	2.210.000.000,00
3 05 15 03	Peningkatan Pengawasan Peredaran Barang Dan Jasa			12 Kecamatan			Jumlah barang /jasa yang diawasi	4 jenis	Persentase Sarana Perdagangan	33,33 %		140.314.000,00	175.000.000,00
3 05 15 05	Peningkatan Layanan Sidang Tera dan Tera Ulang UTP			38 Lokal			Jumlah alat ukur yang di tera dan Tera Ulang UTP	500 unit	Persentase Sarana Perdagangan	33,33 %		324.631.000,00	250.000.000,00
3 05 15 03	Pengembangan Sarana dan Prasarana Metrologi Legal			Kab.Pacitan			Jumlah Pengadaan sarana dan prasarana metrologi legal	2 Paket	Persentase Sarana Perdagangan	33,33 %		1.500.000.000,00	1.500.000.000,00
3 05 15 09	Pendataan dan Penyuluhan Perlindungan Konsumen			Kab.Pacitan			Jumlah Peserta Penyuluhan Perlindungan Konsumen, Jumlah alat tera yang terdata	400 Orang, 250 Unit	Persentase Sarana Perdagangan	33,33 %		135.055.000,00	140.000.000,00
3 05 18	Program Peningkatan Efisiensi Perdagangan Dalam Negri	Peningkatan Pembangunan Sektor Unggulan Pertanian dan Pariwisata	Menguatnya kondisi perekonomian daerah		Omzet penjualan Komoditas Unggulan	879						6.800.000.000,00	8.694.350.000,00
3 05 18 03	Pengembangan Pasar Dan Distribusi Barang / Produk			Kab.Pacitan			Jumlah paket sembako bagi masyarakat kurang mampu dan jumlah monitoring dan pemantauan harga sembako dan barang penting lainnya, Jumlah Dokumen hasil monitoring harga bahan pokok	5.400 Paket, 48 dok	Persentase Sarana Perdagangan	33,33 %		250.000.000,00	265.000.000,00
				Kab. Pacitan									

Dikda	Asisten	
Asisten Pj	Asisten	
Kabag	Asisten	
Makum	Asisten	

KODE	URUSAK/BIDANG URSDAN PEMERINTAHAN DAERAH DAN PROGRAM/KEGIATAN	PRIORITAS DAERAH	SASARAN DAERAH	LOKASI	INDIKATOR KINERJA						PAGU INDIKATIF	PRAKIRAAN MAJU
					HASIL PROGRAM		KELUARAN KEGIATAN		HASIL KEGIATAN			
					Tolok Ukur	Target	Tolok Ukur	Target	Tolok Ukur	Target		
(1)	(2)	(3)	(4)	(5)	(6)	(7)	(8)	(9)	(10)	(11)	(12)	(13)
3 05 23 07	Pembinaan dan Evaluasi Pasar Daerah Wilayah I			Kab.Pacitan			Jumlah Pengelola pasar daerah yang terbina Wilayah I	43 Orang	Persentase Sarana Perdagangan	33,33 %	390.148.100,00	420.000.000,00
3 05 23 08	Pembinaan dan Evaluasi Pasar Daerah Wilayah II			Kab.Pacitan			Jumlah Pengelola Pasar Daerah yang terbina	34 Orang	Persentase Sarana Perdagangan	33,33 %	259.463.200,00	270.000.000,00
3 05 23 09	Pembinaan dan Evaluasi Pasar Daerah Wilayah III			Kab.Pacitan			Jumlah Pengelola Pasar yang terbina Wilayah III	26 Orang	Persentase Sarana Perdagangan	33,33 %	153.986.700,00	175.000.000,00
3 05 24	Program Pembinaan Lingkungan Sosial Bidang Perdagangan	Peningkatan Pembangunan Sektor Unggulan Pertanian dan Pariwisata	Menguatnya kondisi perekonomian daerah		Persentase Peredaran Barang Kena Cukai Ilegal	0,1					100.000.000,00	115.000.000,00
3 05 24 01	Pengumpulan Informasi Hasil Tembakau yang Dilekati/Tidak Dilekati Pita Cukai di Peredaran atau Tempat Penjualan Eceran			12 kecamatan			Jumlah pembinaan dan pengumpulan informasi hasil tembakau yang dilekati pita cukai / tidak dilekati pita cukai di peredaran atau tempat penjualan eceran	2 Kali	Persentase Sarana Perdagangan	33,33 %	50.000.000,00	60.000.000,00
3 05 24 02	Pengumpulan Informasi Hasil Tembakau yang Dilekati /Tidak Dilekati Pita Cukai atau Dilekati Pita Bekas/ Pita Palsu di Peredaran atau Tempat Penjualan Eceran			12 Kecamatan			Jumlah monitoring pengumpulan informasi hasil tembakau yang dilekati pita cukai Bekas / Pita Palsu / Kedaluarsa dipedaran atau tempat penjualan eceran	2 Kali	Persentase Sarana Perdagangan	33,33 %	50.000.000,00	55.000.000,00
3 06 01	Program Pelayanan Adminlstraal Perkantoran	Peningkatan Sumber Daya Manusia dan Layanan Publik	Meningkatnya pelayanan publik yang prima		Tingkat pemenuhan kebutuhan dasar operasional PD	100					895.000.000,00	1.430.000.000,00
3 06 01 19	Peningkatan dan Pengelolaan Administrasi Perkantoran			Kah Pacitan			Jumlah Aktifitas /operasional rutin yang dilaksanakan	240 Kali, 1013	Nilai Hasil Survey IKM	Baik	895.000.000,00	1.200.000.000,00

Asisten Kab. 
 Kabag. Hukum 
 PD Terk. 
 BAPPEDA

KODE	URUSAN/BIDANO URUSAH PEMERINTAHAN DAERAH DAN PROGRAM/KEGIATAN	PRIORITAS DAERAM	SASARAN DAERAH	LOKASI	INDIKATOR KINERJA						PAGU INDIKATIF	PRAKIRAAN MAJU		
					HASH PROGRAM		KELUARAN KEGLATAN		HASH KEGLATAN					
					Tolak Ukur	Target	Tolak Ukur	Target	Tolak Ukur	Target				
(1)	(2)	(3)	(4)	(5)	(6)	(7)	(8)	(9)	(10)	(11)	(12)	(13)		
							PD, Jumlah Aset yang dikelola, Jumlah Pegawai yang dikelola, Jumlah Pengadaan logistik PD, Jumlah pejalananan dinas PD	Unit, 147 Orang, 25 Unit, 430 Kali						
3	06 02		Program Peningkatan Sarana dan Prasarana Aparatur	Peningkatan Sumber Daya Manusia dan Layanan Publik	Meningkatnya pelayanan publik yang prima		Tingkat pemenuhan kebutuhan dan pemeliharaan sarana prasarana kerja sesuai standar daerah	100				50.000.000,00	260.000.000,00	
3	06 02 11		Pengadaan Sarana Prasarana Gedung Kantor			Kab.Pacitan			Jumlah sarana prasarana peralatan kantor	11 Paket	Nilai Hasil Survey IKM	Baik	50.000.000,00	260.000.000,00
3	06 06		Program Penlokatan Pembangunan Sistem Pelaporan Capaian Kinerja dan Keuangan	Peningkatan Sumber Daya Manusia dan Layanan Publik	Meningkatnya transparansi, akuntabilitas kinerja dan pengelolaan keuangan daerah		Masih nilai evaluasi SAKIP PD	>B					1.174.486.400,00	70.000.000,00
3	06 06 09		Perencanaan, Evaluasi dan Pelaporan Program Petangkat Daerah			Kab.Pacitan			Jumlah dokumen perencanaan	10 dok	Nilai Hasil Survey IKM	Baik	45.000.000,00	0,00
3	06 06 10		Pengelolaan Keuangan Perangkat Daerah			Kab.Pacitan			Jumlah Dokumen keuangan	10 dok	Nilai Hasil Survey IKM	Baik	1.129.486.400,00	0,00
3	06 16		Program Pengembangan Industri Kecil Dan Menengah	Peningkatan Pembangunan Sektor Unggulan Pertanian dan Pariwisata	Meningkatnya kinerja sektor Industri		Jumlah Industri kecU menengah dan kerajinan	12.407					1.047.000.000,00	1.160.000.000,00
3	06 16 07		Pendataan Industri Kecil Menengah Kabupaten Pacitan			12 Kecamatan			Jumlah dokumen data IKM	1 dok	Persentase Pertumbuhan Industri	2,30 %	50.000.000,00	60.000.000,00
3	06 16 03		Pembinaan Industri Kecil			Donorojo (IKM Kerajinan),			Jumlah IKM yang	125	Persentase	2,30 %	458.584.000,00	500.000.000,00

Selesai	
Kabupaten	KABUPATEN PACITAN
Kabag. Hukam	PD Terikat

KODE	URUSAN/BIDANG URUSAN PEMERINTAHAN DAERAH DAN PROGRAM/KEGIATAN	PRIORITAS DAERAH	SASARAN DAERAH	LOKASI	INDIKATOR KINERJA						PAGU INDIKATIF	PRAKIRAAN MAJU	
					HASH PROGRAM		KELUARAN KEGIATAN		HASIL KEGIATAN				
					Tolok Ukur	Target	Tolok Ukur	Target	Tolok Ukur	Target			
(1)	(2)	(3)	(4)	(5)	(6)	(7)	(8)	(9)	(10)	(11)	(12)	(13)	
							PD, Jumlah Aset yang dikelola, Jumlah Pegawai yang dikelola, Jumlah Pengadaan logistik PD, Jumlah perjalanan dinas PD	Unit, 147 Orang, 25 Unit, 430 Kali					
3	06 02		Program Peningkatan Sarana dan Prasarana Aparatur	Peningkatan Sumber Daya Manusia dan Layanan Publik	Meningkatnya pelayanan publik yang prima		Tingkat pemenuhan kebutuhan dan pemeliharaan sarana prasarana kerja sesuai standar daerah	100				50.000.000,00	260.000.000,00
3	06 02 11		Pengadaan Sarana Prasarana Gedung Kantor			Kab.Pacitan	Jumlah sarana prasarana peralatan kantor	11 Paket	Nilai Hasil Survey IKM	Baik		50.000.000,00	260.000.000,00
3	06 06		Program Peningkatan Pengembangan Sistem Pelaporan Capaian Kinerja dan Keuangan	Peningkatan Sumber Daya Manusia dan Layanan Publik	Meningkatnya transparansi, akuntabilitas kinerja dan pengelolaan keuangan daerah		HasU nilai evaluasi SAKIP PD	>B				1.174.486.400,00	70.000.000,00
3	06 06 09		Perencanaan, Evaluasi dan Pelaporan Program Perangkat Daerah			Kab.Pacitan	Jumlah dokumen perencanaan	10 dok	Nilai Hasil Survey IKM	Baik		45.000.000,00	0,00
3	06 06 10		Pengelolaan Keuangan Perangkat Daerah			Kab.Pacitan	Jumlah Dokumen keuangan	10 dok	Nilai Hasil Survey IKM	Baik		1.129.486.400,00	0,00
3	06 16		Program Pengembangan Industri Kecil Dan Menengah	Peningkatan Pembangunan Sektor Unggulan Pertanian dan Pariwisata	Heningkatnya kinerja sektor Industri		Jumlah Industri kecil menengah dan kerajinan	12.407				1.047.000.000,00	1.160.000.000,00
3	06 16 07		Pendataan Industri Kecil Menengah Kabupaten Pacitan			12 Kecamatan	Jumlah dokumen data IKM	1 dok	Persentase Pertumbuhan Industri	2,30 %		50.000.000,00	60.000.000,00
3	06 16 08		Pembinaan Industri Kecil Menengah			Donorojo (IKM Kerajinan),	Jumlah IKM yang	125	Persentase	2,30 %		458.584.000,00	500.000.000,00

Asisten Pembantu Kepala	H/k	Asisten	
Kabag. Hukum		PD Pembinaan	
		PD Terkait	

PERANGKAT DAERAH : 40101 - BADAN PERENCANAAN PEMBANGUNAN DAERAH

KODE	URUSAH/BIDANG URUSAN PEMERINTAHAN DAERAH DAN PROGRAM/KEGIATAN	PRIORITAS DAERAH	SASARAN DAERAH	LOKASI	INDIKATOR KINERJA						PAGU INDIKATIF	PRAKIRAAN MAJU	
					HASIL PROGRAM		KELUARAN KEGIATAN		MASIL KEGIATAN				
					Tolok Ukur	Target	Tolok Ukur	Target	Tolok Ukur	Target			
(1)	(2)	(3)	(4)	(5)	(6)	(7)	(8)	(9)	(10)	(11)	(12)	(13)	
4 01 01	Program Pelayanan Adminletrasl Perkantoran	Peningkatan Sumber Daya Manusia dan Layanan Pnblik	Meningkatnya pelayanan publik yang prima		Tingkat pemenuhan kebutuhan dasar operasional PD	100						1.060.095.000,00	1.000.000.000,00
4 01 01 19	Peningkatan dan Pengelolaan Adminltrasl Perkantoran			Kab.Pacitan			Jumlah aktifitas/operasional rutin yang dilaksanakan perangkat daerah, Jumlah aset yang dikelola, Jumlah pegawai yang dikelola, Jumlah pengadaan logistik perangkat daerah, Jumlah perjalanan dinas perangkat daerah, Jumlah Peningkatan kemampuan, keahlian dan ketrampilan SDM aparatur Perencanaan Pembangunan Daerah	12 Bulan, 530 Unit, 45 Orang, 6564 Unit, 123 Kali, 45 Orang	Nilai Hasil Survey IKM	Baik		1.060.095.000,00	1.000.000.000,00
4 01 02	Program Peningkatan Sarana dan Prasarana Aparatur	Peningkatan Sumber Daya Manusia dan Layanan PubUk	Meningkatnya pelayanan publik yang prima		Tingkat pemenuhan kebutuhan dan pemeliharaan sarana prasarana kerja sesuai standar daerah	100						97.015.000,00	450.000.000,00
4 01 02 16	Pengadaan Sarana dan Prasarana Aparatur			Kab.Pacitan			Jumlah pengadaan sarana dan prasarana	20 Buah	Nilai Hasil Survey IKM	Baik		97.015.000,00	190.000.000,00
4 01 06	Program Peningkatan Pengembangan Sistem Pelaporan Capaian Kinerja dan Keuangan	Peningkatan Sumber Daya Manusia dan Layanan Publik	Meningkatnya transparansi, akuntabilitas kinerja dan pengelolaan keuangan daerah		HasU nilai Evaluasi SAKIP PO	>B						790.341.000,00	195.000.000,00
4 01 06 09	Perencanaan, Evaluasi dan Pelaporan Program Perangkat Daerah			Kab.Pacitan			Jumlah dokumen perencanaan dan laporan kinerja daerah	10 Dokumen	Nilai SAKIP PD	BB		57.152.600,00	50.000.000,00
4 01 06 10	Pengelolaan Keuangan Perangkat Daerah			Kab.Pacitan			Jumlah dokumen keuangan	10 Dok	Nilai SAKIP PD	BB		733.188.400,00	95.000.000,00
4 01 01 IS	Program Perencanaan Pengembangan Wilayah Strategia Dan Cepat	Peningkatan Sumber Daya Manusia dan	Meningkatnya transparansi, akuntabilitas		Persentase dokumen dan data Pengembangan	86,67						213.800.015,85	411.000.000,00

Kepala
 Kabag
 Hukum
 PD Perencanaan
 BAPPEDA
 PD Tertak

KODE	URUSAN/BIDANG URUSAN PEMERINTAHAN DAERAH DAN PROGRAM/KEGIATAN	PRIORITAS DAERAH	SASARAN DAERAH	LOKASI	INDIKATOR KINERJA						PAGU INDIKATIF	PRAKIRAAN MAJU	
					HASIL PROGRAM		KELUARAN KEGIATAN		HASH. KEGIATAN				
					Tolok Ukur	Target	Tolok Ukur	Target	Tolok Ukur	Target			
(1)	(2)	(3)	(4)	(5)	(6)	(7)	(8)	(9)	(10)	(11)	(12)	(13)	
	Tumbuh	Layanan Publik	kinerja dan pengelolaan keuangan daerah		WUayah Strategis dan Cepat Tumbuh (KSCT) yang dihasilkan								
4 01 18 06	Perencanaan Pengembangan KSCT			Kab.Pacitan			Jumlah dokumen pengembangan KSCT	2 Dokumen			106.928.000,00	140.000.000,00	
4 01 21	Program Perencanaan Pembangunan Daerah	Peningkatan Sumber Daya Manusia dan Layanan Publik	Meningkatnya transparansi, akuntabilitas kinerja dan pengelolaan keuangan daerah		Persentase Keselarasan Program RPJMD Kedalam RKPD	100					2.017.211.992,00	3.052.508.600,00	
4 01 21 08	Penyusunan Rancangan RKPD			Kab.Pacitan			Dokumen RKPD dan Dokumen Perubahan RKPD	2 Dok	Persentase program/kegiatan RKPD yang dijabarkan ke dalam APBD	100 %	317.304.620,00	601.283.800,00	
4 01 21 09	Penyelenggaraan Musrenbang RKPD			Kab.Pacitan			Fasilitasi pelaksanaan musrenbang kecamatan dan kabupaten	14 kali	Persentase program/kegiatan RKPD yang dijabarkan ke dalam APBD	100 %	563.562.271,00	594.375.000,00	
4 01 21 16	Evaluasi dan pelaporan pelaksanaan rencana pembangunan daerah			Kab.Pacitan			Dokumen evaluasi pembangunan daerah	3 Dok	Persentase capaian target kinerja pembangunan dengan tingkat capaian hasil (Outcome) Minimal 85%	91 %	157.730.613,00	197.000.000,00	
4 01 21 20	Pengelolaan Informasi Pembangunan dan Profil Daerah			Kab.Pacitan			Dokumen profil daerah yang berbasis data SIPD	1 Dok	Persentase program/kegiatan RKPD yang dijabarkan ke dalam APBD	100 %	118.769.399,00	237.306.200,00	
4 01 21 21	Pengembangan dan Pengelolaan Sistem Informasi Perencanaan Pembangunan Daerah			Kab. Pacitan			Jumlah sistem perencanaan dan evaluasi	2 SIM	Persentase program/kegiatan RKPD yang dijabarkan ke dalam APBD	100 %	382.917.546,00	250.000.000,00	
4 01 21 27	Penyusunan Rancangan RPJMD Teknokratis			Kab.Pacitan			Dokumen rancangan RPJMD Teknokratis	1 Dok	Persentase program/kegiatan RKPD yang dijabarkan ke dalam APBD	100 %	230.090.476,00	0,00	
4 01 21 28	Fasilitasi dan Sinkronisasi Perencanaan Penganggaran Pembangunan Daerah			Kab.Pacitan			Dokumen KUA PPAS Induk dan KUA PPAS Perubahan	2 Dok	Persentase program/kegiatan RKPD yang dijabarkan	100 %	246.837.067,00	172.080.000,00	

Asisten P. & K. 2	14	PD Perencanaan	B. ANEPA
Kabag Hukum		PD Teknis	

KODE	URUSAN/BIDANO UR/SAN PEMERINTAH DAERAH DAN PROGRAM/KEGIATAN	PRIORITAS DAERAH	SASARAN DAERAH	LOKASI	INDIKATOR KINERJA						PAGU INDIKATIF	PRAKIRAAN MAJU	
					MASIL PROGRAM		KELUARAN KEGIATAN		BASIS KEGIATAN				
					Tolok Ukur	Target	Tolok Ukur	Target	Tolok Ukur	Target			
(1)	(2)	(3)	(4)	(5)	(6)	(7)	(8)	(9)	(10)	(11)	(12)	(13)	
										ke dalam APBD			
4 01 23	Program Perencanaan Pembangunan Bidang Ekonomi	Peningkatan Sumber Daya Manusia dan Layanan Pnblik	Meningkatnya transparansi, akuntabilitas Idnerja dan pengelolaan keuangan daerah		Persentase dokumen dan data perencanaan bidang perekonomian yang dihasilkan	89,83						1.054.468.100,00	2.780.000.000,00
4 01 22 17	Perencanaan, Analisis dan Evaluasi Pembangunan Ekonomi			Kab.Pacitan			Jumlah koordinasi dan ainkronisasi perencanaan ekonomi, Jumlah dokumen analisis, strategi dan kerangka regulasi pembangunan ekonomi, Jumlah dokumen evaluasi dan pelaporan ekonomi	kali, Dok, Dok	Persentase program/kegiatan RKPD yang dijabarkan ke dalam APBD	100 %		523.747.500,00	490.000.000,00
4 01 22 18	Perencanaan, Analisis dan Evaluasi Pembangunan Pertanian			Kab.Pacitan			Jumlah koordinasi dan sinkronisasi perencanaan pertanian, Jumlah Sosialisasi Bidang Pertanian, Jumlah dokumen analisis, strategi dan kerangka regulasi pembangunan pertanian, Jumlah dokumen evaluasi dan pelaporan pertanian	28 kali, 3 kali, 12 Dok, 1 Dok	Peraentase program/kegiatan RKPD yang dijabarkan ke dalam APBD	100 %		530.720.600,00	600.000.000,00
4 01 23	Program Perencanaan Sosial dan Budaya	Peningkatan Sumber Daya Manusia dan Layanan Pnblik	Meningkatnya transparansi, akuntabiUtaa klnerja dan pengelolaan keuangan daerah		Persentase dokumen dan data perencanaan bidang pemerintahan dan kesejahteraan rakyat yang dihasilkan	88,34						1.343.450.000,00	3.430.310.000,00
4 01 23 15	Perencanaan, Analisis dan Evaluasi Pembangunan Kesehatan dan Kependudukan			Kab.Pacitan			Jumlah koordinasi dan sinkronisasi perencanaan kesehatan dan kependudukan, Jumlah dokumen analisis, strategi dan kerangka regulasi pembangunan kesehatan dan kependudukan, Jumlah dokumen evaluasi	kali, Dok, Dok	Persentase program/kegiatan RKPD yang dijabarkan ke dalam APBD	100 %		420.000.000,00	490.000.000,00

Asisten Kabup	16	BAPPEDA
Kabng Hukum	16	PD Terklat

KODE	URDSAN/BIDANG URUSAN PEMERINTAHAN DAERAH DAIRY PROGRAM/KEGIATAN	PRIORITAS DAERAH	SASARAN DAERAH	LOKASI	INDIKATOR KINERJA						PAGU INDIKATIF	PRAKIRAAN MAJU	
					HASIL PROGRAM		KELUARAN KEGIATAN		HASIL KEGIATAN				
					Tolok Ukur	Target	Tolok Ukur	Target	Tolok Ukur	Target			
(1)	(2)	(3)	(4)	(5)	(6)	(7)	(8)	(9)	(10)	(11)	(12)	(13)	
4	01	23	16	Perencanaan, Analisis dan Evaluasi Pembangunan Pendidikan dan Trantib	Kab.Pacitan			dan pelaporan kesehatan dan kependudukan					
4	01	23	16	Perencanaan, Analisis dan Evaluasi Pembangunan Pendidikan dan Trantib	Kab.Pacitan			Jumlah koordinasi dan sinkronisasi perencanaan pendidikan dan tantrib, Jumlah dokumen analisis, strategi dan kerangka regulasi pembangunan pendidikan dan tantrib, Jumlah dokumen evaluasi dan pelaporan pendidikan dan tantrib	Kali, Dok, Dok		100 %	310.000.000,00	480.000.000,00
4	01	23	17	Perencanaan, Analisis dan Evaluasi Pembangunan Sosial, Pemerintahan dan Pemberdayaan Masyarakat Desa	Kab.Pacitan			Jumlah koordinasi dan sinkronisasi perencanaan sosial, pemerintahan dan pemberdayaan masyarakat desa, Jumlah dokumen analisis, strategi dan kerangka regulasi pembangunan sosial, pemerintahan dan pemberdayaan maasyarakat desa, Jumlah dokumen evaluasi dan pelaporan sosial, pemerintahan dan pemberdayaan masyarakat desa	Kali, Dok, Dok	Persentase program/kegiatan RKPD yang dijabarkan ke dalam APBD	100 %	142.000.000,00	400.000.000,00
4	01	23	18	Koordinasi dan Fasilitasi Penanggulangan Kemiskinan	Kab.Pacitan			Jumlah Dok Data Kemiskinan Kab. Pacitan dan Terfasilitasinya Program Grindulu Mapan	1 Dok			446.000.000,00	370.310.000,00
4	01	24		Program Perencanaan Wilayah Dan Sumber Daya Alam		Peningkatan Sumber Daya Manusia dan Layanan Publik	Meningkatnya transparansi, akuntabilitas Idnerja dan pengelolaan keuangan daerah	Persentase dokumen dan data perencanaan bidang prasarana wilayah dan SDA			91,55	857.005.048,00	2.639.000.000,00
4	01	24	13	Perencanaan, Analisis dan Evaluasi Pembangunan Infrastruktur dan SDA	Kab.Pacitan			Jumlah koordinasi dan sinkronisasi perencanaan infrastruktur dan SDA, Jumlah dokumen analisis, strategi dan kerangka	Kali, Dok, Dok	Persentase program/kegiatan RKPD yang dijabarkan ke dalam APBD	100 %	857.005.048,00	1.090.000.000,00

Kabupaten Pacitan	
Kantor Hukum	

KODE	URUSAN/BIDANG URUSAN PEMERINTAHAN DAERAH DAN PROGRAM/KEGIATAN	PRIORITAS DAERAH	SASARAN DAERAH	LOKASI	INDIKATOR KINERJA						PAGU INDIKATIF	PRAKIRAAN MAJU	
					HASIL PROGRAM		KELUARAN KEGIATAN		HASIL KEGIATAN				
					Tolok Ukur	Target	Tolok Ukur	Target	Tolok Ukur	Target			
(1)	(2)	(3)	(4)	(5)	(6)	(7)	(8)	(9)	(10)	(11)	(12)	(13)	
							regulasi pembangunan infrastruktur dan SDA, Jumlah dokumen evaluasi dan pelaporan infrastruktur dan SDA						
TOTAL											7.301.064.140,00	7.447.355.000,00	

Pamf Haraoki	
Sekda	<i>[Signature]</i>
Asisten Sekda	<i>[Signature]</i>
Kabag Hukum	<i>[Signature]</i>

Asisten	<i>[Signature]</i>
PD Pemangku	<i>[Signature]</i>
PD Terkait	<i>[Signature]</i>

PERANGKAT DAERAH : 40201 - BADAN PENGELOLAAN KEUANGAN DAN ASET DAERAH

KODE	URUSAN/BIDANG URUSAN PEHERINTAHAN DAERAH DAN PROGRAM/KEGIATAN	PRIORITAS DAERAH	SASARAN DAERAH	LOKASI	INDIKATOR KINERJA						PAGU INDIKATIF	PRAKIRAAN MAJU	
					HASH, PROGRAM		KELUARAN KEGIATAN		HASIL KEGIATAN				
					Tolok Ukur	Target	Tolok Ukur	Target	Tolok Ukur	Target			
(1)	(2)	(3)	(4)	(5)	(6)	(7)	(8)	(9)	(10)	(11)	(12)	(13)	
4 02 01	Program Pelayanan Administrasi Perkantoran	Peningkatan Sumber Daya Manusia dan Layanan Publik	Meningkatnya pelayanan publik yang prima		Tingkat pemenuhan kebutuhan dasar operasional PD	100						1.411.020.600,00	1.660.000.000,00
4 02 01 19	Peningkatan dan Pengelolaan Administrasi Perkantoran			Kab.Pacitan			Jumlah aktifitas/ operasional rutin yang dilaksanakan perangkat daerah, Jumlah pegawai yang dikelola, Jumlah pengadaan logistik perangkat daerah, Jumlah perjalanan dinas perangkat daerah	12 bulan, 57 orang, 2165 unit, 70 kali	Nilai hasil survey IKM	Baik		1.411.020.600,00	1.585.000.000,00
4 02 02	Program Peningkatan Sarana dan Prasarana Aparatur	Peningkatan Sumber Daya Manusia dan Layanan Publik	Meningkatnya pelayanan publik yang prima		Tingkat pemenuhan kebutuhan dan pemeliharaan sarana prasarana kerja sesuai standar daerah	100						939.061.750,00	3.405.000.000,00
4 02 02 11	Pengadaan Sarana Prasarana Gedung Kantor			Kab.Pacitan			Terpenuhinya sarana dan prasarana kantor	4 Paket	Nilai hasil survey IKM	Baik		150.000.000,00	200.000.000,00
4 02 05	Program Peningkatan Kapasitas Sumber Daya Aparatur				Tingkat disiplin aparatur	100						200.000.000,00	175.000.000,00
4 02 05 06	Peningkatan Kapasitas Aparatur			Kab.Pacitan			SDM OPD yang mengikuti pelatihan	57 orang	Nilai hasil survey IKM	Baik		200.000.000,00	175.000.000,00
4 02 06	Program Peningkatan Pengembangan Sistem Pelaporan Capaian Kinerja dan Keuangan	Peningkatan Sumber Daya Manusia dan Layanan Publik	Meningkatnya transparansi, akuntabilitas kinerja dan pengelolaan keuangan daerah		Hasil nilai evaluasi SAKIP PD	> B						900.659.400,00	385.000.000,00
4 02 06 09	Perencanaan, Evaluasi dan Pelaporan Program Perangkat Daerah			Kab.Pacitan			Jumlah Dokumen perencanaan dan laporan capaian kinerja perangkat daerah yang tersusun	10 dokumen	Nilai SAKIP PD	BB		55.000.000,00	60.000.000,00

Disdik	
Asisten	
Kabag	
Hukum	
	Perf. Kelemb. &
	PD Pembinaan
	LAJIPEDA
	PD Terkait

KODE	URUSAN/BIDANO URUSAN PEHERINTAHAN DAERAH DAN PROGRAM/KEGIATAN	PRIORITAS DAERAH	SASARAN DAERAH	LOKASI	INDIKATOR KINERJA						PAGU INDIKATIP	PRAKIRAAN MAJU
					HASIL PROGRAM		KELUARAN KEGIATAN		HASIL KEGIATAN			
					Tolok Ukur	Target	Tolok Ukur	Target	Tolok Ukur	Target		
(1)	(2)	(3)	(4)	(5)	(6)	(7)	(8)	(9)	(10)	(11)	(12)	(13)
4 02 06 10	Pengelolaan Keuangan Perangkat Daerah			Kab.Pacitan			Jumlah dokumen keuangan	10 Dokumen	Nilai hasil survey IKM	Baik	845.659.400,00	150.000.000,00
4 02 17	Program Peningkatan Dan Pengembangan Pengelolaan Keuangan Daerah	Peningkatan Sumber Daya Manusia dan Layanan Pnblik	Meningkatnya transparanal, akontahlilitas kinerja dan pengelolaan keuangan daerah			WTP	Opnl Audit BPK terhadap laporan keuangan daerah				7.194.061.750,00	14.758.000.000,00
						100	Peraentaae barang/aset daerah yang teregistraal					
4 02 17 10	Penyusunan Rancangan Peraturan Daerah Tentang Pertanggungjawaban Pelaksanaan Apbd			Kab.Pacitan			Jumlah dokumen rancangan peraturan daerah tentang pertanggung jawaban APBD yang tersusun	2 dokumen	Persentase OPD yang laporan keuangan daerahnya seaual dengan SAP	100 %	220.000.000,00	300.000.000,00
4 02 17 19	Penyusunan dan Pengelolaan Administrasi Pembukuan Pembiayaan			Kab.Pacitan			Jumlah dokumen pembiayaan daerah yang tersusun	1 dokumen	Persentase rata-rata penyerapan anggaran OPD	93 %	175.000.000,00	150.000.000,00
4 02 17 20	Peningkatan Kinerja Pengelolaan Keuangan Daerah			Kab.Pacitan			Jumlah dokumen LKPJ yang tersusun	7 dokumen	Persentase rata-rata penyerapan anggaran OPD	93 %	300.000.000,00	525.000.000,00
4 02 17 21	Peningkatan Pengelolaan Perbendaharaan Daerah			Kab.Pacitan			Persentase jumlah SP2D yang penerbitannya selambat lambatnya 2 hari setelah berkas lengkap dan benar	100 persen	Persentase rata-rata penyerapan anggaran OPD	93 %	130.000.000,00	280.000.000,00
4 02 17 24	Fasilitasi Penyusunan RKA, DPA dan SPD SKPD			Kab.Pacitan			persentase OPD yang terfasilitasi penyusunan RKA, DPA dan SPDnya	100 persen	Persentase rata-rata penyerapan anggaran OPD	93 %	100.000.000,00	220.000.000,00
4 02 17 36	Pengelolaan Administrasi Gaji PNSD			Kab.Pacitan			Jumlah pencetakan daftar gaji	14 kali	Persentase rata-rata penyerapan anggaran OPD	93 %	125.000.000,00	220.000.000,00
4 02 17 44	Fasilitasi dan Evaluasi Pelaksanaan Dana Alokasi Khusus			Kab.Pacitan			Jumlah laporan realisasi penyerapan DAK	4 dokumen	Persentase rata-rata penyerapan anggaran OPD	93 %	90.000.000,00	200.000.000,00
4 02 17 45	Penataan Sistem dan			Kabupaten			Jumlah draft laporan	3	Persentase OPD	100 %	220.000.000,00	170.000.000,00

Kabupaten Pacitan	14	PD Peningkatan Daya Saing Daya Saing	BARESA
Kabupaten Pacitan		PD Terkait	

KODE	URUSAN/BIDANG URUSAN PEMERINTAHAN DAERAH DAN PROGRAM/KEGIATAN				PRIORITYAS DAERAH	SASARAN DAERAH	LOKASI	INDIKATOR KINERJA						PAGU INDIKATIF	PRAKIRAAN MAJU
	HASIL PROGRAM		KELUARAN KEGIATAN					HASIL KEGIATAN							
	Tolok Ukur	Target	Tolok Ukur	Target				Tolok Ukur	Target						
(1)	(2)	(3)	(4)	(5)	(6)	(7)	(8)	(9)	(10)	(11)	(12)	(13)			
				Pengelolaan Kas Daerah			Pacitan			posisi kas, saldo kas dan aliran kas, Jumlah rekonsiliasi pajak dan IWP, Dana perimbangan dan lain lain pendapatan yang sah yang terfasilitasi		dokumen, 4 kali, 100 persentase	yang laporan keuangan daerahnya sesuai dengan SAP		
4	02	17	47	Pemantapan dan Pengembangan Sistem Informasi Pengelolaan Keuangan Daerah (SIPKD)			Kab.Pacitan			Persentase OPD yang terfasilitasi aplikasi sistem informasi pengelolaan keuangan daerah	100 persen	Persentase OPD yang laporan keuangan daerahnya sesuai dengan SAP	100 %	380.000.000,00	500.000.000,00
4	02	17	49	Penyusunan Sistem dan Prosedur Penatausahaan Keuangan Daerah			Kab.Pacitan			Jumlah dokumen penatausahaan pengelolaan keuangan daerah yang tersusun	2 dokumen	Persentase OPD yang laporan keuangan daerahnya sesuai dengan SAP	100 %	143.817.160,00	150.000.000,00
4	02	17	50	Penyusunan Perumusan Kebijakan Akuntansi dan Pelaporan Keuangan Daerah			Kab.Pacitan			Jumlah draft laporan tribulanan dan laporan semesteran (prognosis)	5 dokumen	Persentase OPD yang laporan keuangan daerahnya sesuai dengan SAP	100 %	175.000.000,00	310.000.000,00
4	02	17	55	Sertifikasi Aset Daerah			Kab.Pacitan			Jumlah sertifikat aset tetap tanah daerah	15 sertifikat	Persentase aset Pemda yang digunakan sesuai dengan peruntukannya	99,65 %	90.000.000,00	130.000.000,00
4	02	17	57	Pengadaan Kendaraan Dinas/ Operasional			Kab.Pacitan			Terpenuhinya jumlah kendaraan dinas operasional	12 unit	Persentase OPD dengan data aset yang valid	100 %	814.061.750,00	2.000.000.000,00
4	02	17	58	Perencanaan Kebutuhan dan Pemeliharaan Barang Milik Daerah			Kab.Pacitan			Jumlah dokumen RKBU dan RKPBUD yang tersusun	2 dokumen	Persentase OPD dengan data aset yang valid	100 %	90.000.000,00	130.000.000,00
4	02	17	60	Penyusunan RAPBD			Kab.Pacitan			Jumlah dokumen Raperda APBD dan RAPBD yang tersusun, Jumlah dokumen penjabaran APBD dan RAPBD yang tersusun,	2 dokumen, 2 dokumen, 200 orang	Persentase rata-rata penyerapan anggaran OPD	93 %	1.900.000.000,00	1.950.000.000,00

SKRIPSI	ASISTEN	
ASISTEN	PD Penunjang	
Kabag	PD Terkait	
Maklum		

KODE	URUSAN/BIDANG URUSAN - PEMERINTAHAN DAERAH DAN PROGRAH/KEGIATAN	PRIORITAS DAERAH	SASARAN DAERAH	LOKASI	INDIKATOR KINERJA						PAOU INDIKATIP	PRAKIRAAN HAJU	
					HASIL PROGRAM		KELUARAN KEGIATAN		HASIL KEGIATAN				
					Tolok Ukur	Target	Tolok Ukur	Target	Tolok Ukur	Target			
(1)	(2)	(3)	(4)	(5)	(6)	(7)	(8)	(9)	(10)	(11)	(12)	(13)	
4	02	17	61	Penyusunan Rencana Anggaran Hibah, Bansos dan BK									
4	02	17	62	Fasilitasi Pencairan Dana BK, Hibah dan Bansos									
4	02	17	63	Evaluasi Pengelolaan Keuangan Daerah									
4	02	17	64	Klinik Pengelolaan Keuangan Daerah									
4	02	17	65	Bintek Pengelolaan Keuangan Daerah									
4	02	17	66	Pengelolaan, Pengamanan, Pemanfaatan dan Pemindahtanganan BMD									
4	02	17	67	Penatausahaan BMD									
TOTAL											9.855.741.750,00	11.625.000.000,00	

Asisten I	9
Asisten II	J.
Asisten III	
Kabag. Hukum	

PERANGKAT DAERAH : 40202 - BADAN PENDAPATAN DAERAH

KODE	URUSAN/BIDANO URUSAN PEMERINTAHAN DAERAH DAN PROGRAM/KEGIATAN	PRIORITAS DAERAH	SASARAN DAERAH	LOKASI	INDIKATOR KINERJA						PAGU INDIKATIF	PRAKIRAAH MAJU	
					HASIL PROGRAM		KELUARAN KEGIATAN		HASIL KEGIATAN				
					Tolok Ukur	Target	Tolok Ukur	Target	Tolok Ukur	Target			
(1)	(2)	(3)	(4)	(5)	(6)	(7)	(8)	(9)	(10)	(11)	(12)	(13)	
4 02 01	Program Pelayanan Adminlstraal Perkantoran				Tingkat pemenuhan kebutnhan dasar operasionalPD	100						713.179.500,00	850.000.000,00
4 02 01 19	Peningkatan dan Pengelolaan Administrasi Perkantoran			Kab.Pacitan			jumlah karcis yang dicetak, Jumlah aktifitas / operasional rutin yang dilaksanakan perangkat daerah, Jumlah aset yang dikelola, Jumlah pegawai yang dikelola, Jumlah pengadaan logistik perangkat daerah, Jumlah Perjalanan Dinas Perangkat Daerah	24000 blok, 12 kali, unit, 48 orang, 10000 unit, 50 Kali	IKM Minimal Baik	Baik -		713.179.500,00	850.000.000,00
4 02 05	Program Peningkatan Kapaalaa Sumber Daya Aparatur				Tingkat disiplin aparatur	100						55.000.000,00	65.000.000,00
4 02 05 21	Bimbingan Pengembangan Kapasitas Aparatur			Kab.Pacitan			Jumlah SDM yang Mengikuti Pelatihan	48 Orang	IKM Minimal Baik	Baik -		55.000.000,00	65.000.000,00
4 02 06	Program Peningkatan Pengembangan Sistem Pelaporan Capaian Kinerja dan Keuangan				Hasil nilai evaluasi SAKIP PD	> B						601.385.300,00	90.000.000,00
4 02 06 09	Perencanaan, Evaluasi dan Pelaporan Program Perangkat Daerah			Kab.Pacitan			Jumlah Dokumen Perencanaan dan Laporan Capaian Kinerja Perangkat Daerah	10 Dokumen	Nilai Evaluasi LAKIP PD	>B -		45.000.000,00	50.000.000,00
4 02 06 10	Pengelolaan Keuangan Perangkat Daerah			Kab.Pacitan			Jumlah dokumen keuangan	10 dokumen	Nilai Evaluasi LAKIP PD	>B -		556.385.300,00	40.000.000,00
4 02 34	Program Peningkatan Pendapatan Daerah				Cakupan pendapatan daerah	1,7						3.100.000.000,00	3.740.000.000,00
4 02 34 01	Penyelesaian Keberatan dan Restitusi Wajib Pajak dan Wajib Retribusi Daerah			Kab.Pacitan			Persentase jumlah permohonan keberatan wajib pajak dan retribusi yang diselesaikan	100 %	Rasio PAD Terhadap Pendapatan Daerah	9,27 %		90.287.400,00	90.000.000,00
4 02 34 13	Peningkatan Pelayanan dan Penetapan Pajak Daerah			Kab.Pacitan			Jumlah wajib pajak yang ditetapkan, Jumlah aplikasi sistem pajak daerah non PBBP2 dan aplikasi pelayanan PBBP2 yang digunakan, jumlah jenis pajak yang dikelola	Wajib Pajak, 2 aplikasi, 0 Pajak	Rasio PAD Terhadap Pendapatan Daerah	9,27 %		1.397.530.000,00	1.265.000.000,00

Sekda	6	Asisten II	8
Asisten	4	PD Peningkatan BAPPEDA	8
Kabag Hukum		PD Terhok	

KODE	URUSAN/BIDANG URUSAN PEMERINTAHAN DAERAH DAN PROGRAM/KEGIATAN	PRIORITAS DAERAH	SASARAN DAERAH	LOKASI	INDIKATOR KINERJA						PAGU INDIKATIF	PRAKIRAAN MAJU
					HASIL PROGRAM		KELUARAN KEGIATAN		HASIL KEGIATAN			
					Tolok Ukur	Target	Tolok Ukur	Target	Tolok Ukur	Target		
(1)	(2)	(3)	(4)	(5)	(6)	(7)	(8)	(9)	(10)	(11)	(12)	(13)
4 02 34 14	Pengelolaan Data dan Penilaian Pajak Daerah			Kab.Pacitan			Jumlah Objek pajak yang mutakhir, Jumlah objek pajak yang ditetapkan	Kecamatan Objek pajak	Rasio PAD Terhadap Pendapatan Daerah	9,27 %	353.285.000,00	690.000.000,00
4 02 34 15	Peningkatan Pengelolaan Pendapatan Pajak Daerah			Kab.Pacitan			Jumlah jenis pajak yang dikelola melalui intensifikasi dan ekstensifikasi, Jumlah objek pajak yang dibina melalui intensifikasi dan ekstensifikasi	pajak, Objek Pajak	Rasio PAD Terhadap Pendapatan Daerah	9,27 %	453.725.000,00	480.000.000,00
4 02 34 18	Pembukuan dan Penyusunan Laporan Realisasi Pendapatan Daerah			Kab.Pacitan			Jumlah dokumen realisasi pendapatan daerah, anggaran kas pendapatan dan data pajak daerah dan retribusi daerah yang akurat, Jumlah dokumen realisasi pendapatan daerah	Dokumen, dokumen	Rasio PAD Terhadap Pendapatan Daerah	9,27 %	254.712.600,00	265.000.000,00
4 02 34 19	Penyusunan Peraturan Daerah dan Peraturan Bupati tentang Pajak Daerah			Kab.Pacitan			Jumlah peraturan daerah dan peraturan bupati	20 Perda / Perbub	Rasio PAD Terhadap Pendapatan Daerah	9,27 %	95.000.000,00	150.000.000,00
4 02 34 21	Pemutakhiran Peta dan Pemetaan Zona Nilai Tanah (ZNT)			Kab.Pacitan			Jumlah desa yang terpetakan	10	Rasio PAD Terhadap Pendapatan Daerah	9,27 %	295.460.000,00	550.000.000,00
4 02 34 22	Penagihan Pajak Daerah dan Piutang Pajak Daerah			Kab.Pacitan			Jumlah Pajak yang tertagih, Jumlah penurunan piutang	Rp, Rp	Persentase Penurunan Piutang	10 %	160.000.000,00	250.000.000,00
TOTAL											4.469.564.800,00	4.745.000.000,00

Kelembagaan	
SeKada	6
Kelembagaan	14
Kelembagaan	4

Asisten	
FD Pemantauan	BAPPEDA
FD Terkini	

PERANGKAT DAERAH : 40301 - BADAN KEPEGAWAIAN, PENDIDIKAN DAN PELATIHAN DAERAH

KODE	URUSAN/BIDANG URUSAN PEMERINTAHAN DAERAH DAN PROGRAM/KEGIATAN	PRIORITAS DAERAH	SASARAN DAERAH	LOKASI	INDIKATOR KINERJA						PAGU INDIKATIP	PRAKIRAAN MAJU	
					HASH, PROGRAM		KELUARAN KEGIATAN		HASH, KEGIATAN				
					Tolok Ukur	Target	Tolok Ukur	Target	Tolok Ukur	Target			
(1)	(2)	(3)	(4)	(5)	(6)	(7)	(8)	(9)	(10)	(11)	(12)	(13)	
4 03 01	Program Pelayanan Administrasi Perkantoran	Peningkatan Sumber Daya Manusia dan Layanan Publik	Meningkatnya pelayanan publik yang prima		Tingkat pemenuhan kebutuhan dasar operasional PD	100						545.000.000,00	720.000.000,00
4 03 01 19	Peningkatan dan Pengelolaan Administrasi Perkantoran			Kabupaten Pacitan			Pemenuhan Belanja Barang/Jasa, Modal dan Belanja Pegawai Perangkat Daerah	12 Bulan	Nilai hasil survey Indeks Kepuasan Masyarakat (IKM)	Baik		545.000.000,00	700.000.000,00
4 03 02	Program Peningkatan Sarana dan Prasarana Aparatur	Peningkatan Sumber Daya Manusia dan Layanan Publik	Meningkatnya pelayanan publik yang prima		Tingkat pemenuhan kebutuhan dan pemeliharaan sarana prasarana kerja sesuai standar daerah	100						180.000.000,00	100.000.000,00
4 03 02 07	Pengadaan Perlengkapan Gedung Kantor			Kab.Pacitan			Jumlah Pemenuhan Perlengkapan Gedung Kantor	80 Unit	Nilai hasil survey Indeks Kepuasan Masyarakat (IKM)	Baik		180.000.000,00	50.000.000,00
4 03 06	Program Peningkatan Pengembangan Sistem Pelaporan Capaian Kinerja dan Keuangan	Peningkatan Sumber Daya Manusia dan Layanan Publik	Meningkatnya transparansi, akuntabilitas kinerja dan pengelolaan keuangan daerah		Hasil nilai evaluasi SAKIP PD	> B						1.024.160.746,00	120.000.000,00
4 03 06 09	Perencanaan, Evaluasi dan Pelaporan Program Perangkat Daerah			Kab.Pacitan			Jumlah Dokumen Perencanaan dan Laporan Capaian Kinerja Perangkat Daerah	10 dokumen	Nilai SAKIP Perangkat Daerah	> B		42.405.146,00	45.000.000,00
4 03 06 10	Pengelolaan Keuangan Perangkat Daerah			Kab.Pacitan			Jumlah Dokumen Keuangan Perangkat Daerah	10 Dokumen	Nilai SAKIP Perangkat Daerah	> B		981.755.600,00	30.000.000,00
4 03 29	Program Peningkatan Kapasitas Sumberdaya Aparatur	Peningkatan Sumber Daya Manusia dan Layanan Publik	Meningkatnya pelayanan publik yang prima		Persentase aparatur yang mengikuti diklat	84,26						1.922.594.854,00	5.110.000.000,00
4 03 29 03	Pendidikan Dan Pelatihan Teknis Tugas Dan Fungsi Bagi Pns Daerah			Kabupaten Pacitan			Jumlah PNS yang dikirim mengikuti diklat teknis dan fungsi	200 Orang	% ASN yang lulus pendidikan dan pelatihan minimal bernilai baik	100 %		555.000.000,00	275.000.000,00

Amirul Hani
Kabag Humas
Kantor Bupati
Pacitan
PD Teknis

KODE	URUSAN/BIDANG URUSAN PEMERINTAH DAERAH DAN PROGRAM/KEGIATAN	PRIORITAS DAERAH	SASARAN DAERAH	LOKASI	INDIKATOR KINERJA						PAGU INDIKATIF	PRAKIRAAN MAJU	
					HASIL PROGRAM		KELUARAN KEGIATAN		HASIL KEGIATAN				
					Tolok Ukur	Target	Tolok Ukur	Target	Tolok Ukur	Target			
(1)	(2)	(3)	(4)	(5)	(6)	(7)	(8)	(9)	(10)	(11)	(12)	(13)	
				Lembaga Kediklatan									
4 03 29 06	Pengukuran Kompetensi Aparatur Sipil Negara (ASN)			Kabupaten Pacitan			Jumlah SDM Aparatur yang diukur kompetensinya	100 Orang	% PNS yang ditempatkan sesuai dengan standar kompetensinya	85 %	55.000.000,00	350.000.000,00	
4 03 29 07	Pelatihan Prajabatan dan Latsar CPNS Daerah			Kab.Pacitan			Jumlah CPNS yang mengikuti Diklat Prajabatan dan Pelatihan Dasar (LATSAR)	219 Orang	% ASN yang lulus pendidikan dan pelatihan minimal bernilai baik	100 %	200.000.000,00	1.800.000.000,00	
4 03 29 08	Pelatihan Kepemimpinan PNSD			Kab.Pacitan			Jumlah Pejabat eselon II III, dan IV yang mengikuti pelatihan kepemimpinan	33 Orang	% ASN yang lulus pendidikan dan pelatihan minimal bernilai baik	100 %	645.000.000,00	700.000.000,00	
4 03 29 09	Pelatihan Fungsional PNSD			Kab.Pacitan			Jumlah PNS Daerah yang mengikuti pelatihan fungsional	30 Orang	% ASN yang lulus pendidikan dan pelatihan minimal bernilai baik	100 %	137.594.854,00	90.000.000,00	
4 03 29 10	Fasilitasi Pengembangan Kompetensi ASN			Kab.Pacitan			Jumlah PNS yang mendapatkan beasiswa, Tugas belajar dan Ijin Belajar, Jumlah PNS yang lulus Ujian Dinas dan Ujian Penyesuaian Ijazah	40 Orang, 20 Orang	% PNS yang ditempatkan sesuai dengan standar kompetensinya	85 %	180.000.000,00	200.000.000,00	
4 03 29 11	Bimbingan Pengembangan Kapasitas Kelembagaan PD			Kab.Pacitan			Jumlah Perangkat Daerah yang mendapatkan Bimbingan Pengembangan Kapasitas kelembagaan	50 Orang	% pelayanan kepegawaian yang dilaksanakan sesuai SOP	100 %	150.000.000,00	150.000.000,00	
4 03 30	Program Pembinaan Dan Pengembangan Aparatur	Peningkatan Sumber Daya Manuala dan Layanan Publik	Meningkatnya pelayanan publik yang prima		Peraentaae peningkatan kedisiplinan aparatur	80,00					1.420.000.000,00	3.699.000.000,00	
					Peraentaae adminlstraal kepegawaian yang diselesaikan tepat waktu	83,61							

Schda		
Asisten		
KABUPATEN		
PACITAN		

KODE	URUSAN/BIDANO URUSAH PEMERINTAHAN DAERAH DAN PROGRAM/KEGIATAN				PRIORITAS DAERAH	SASARAN DAERAH	LOKASI	INDIKATOR KIHHERJA							
	HASIL PROGRAM		KELUARAN KEGIATAN					HASU. KEGIATAN		PAGU INDIKATIF	PRAKIRAAN MAJU				
	Tolok Ukur	Target	Tolok Ukur	Target				Tolok Ukur	Target						
(1)	(2)	(3)	(4)	(5)	(6)	(7)	(8)	(9)	(10)	(11)	(12)	(13)			
4 03 30 31	Pengembangan Sistem Informasi Kepegawaian (SIMPEG)						Kabupaten Pacitan			Jumlah aplikasi SIMPEG yang dipelihara	1 Aplikasi	% pelayanan kepegawaian yang dilaksanakan sesuai SOP	100 %	50.000.000,00	70.000.000,00
4 03 30 50	Pengelolaan Administrasi Jabatan						Kab.Pacitan			Jumlah diterbitkannya SK Jabatan Administrasi, JPT Pratama dan Jabatan Fungsional	1900 SK	% peayanan kepegawaian yang dilaksanakan sesuai SOP	100 %	140.000.000,00	150.000.000,00
4 03 30 51	Penyusunan Rencana Pengembangan Karir ASN						Kab.Pacitan			Jumlah ASN yang mengikuti Assesment/Talent Poll	120 Orang	% peayanan kepegawaian yang dilaksanakan sesuai SOP	100 %	75.000.000,00	75.000.000,00
4 03 30 52	Seleksi Terbuka JPT Pratama						Kab.Pacitan			Jumlah JPT yang lulus Seleksi Terbuka	2 Orang			150.000.000,00	150.000.000,00
4 03 30 53	Pengelolaan Administrasi Kependidikan PNSD						Kab.Pacitan			Jumlah SK Kenaikan Pangkat, Kenaikan Gaji Berkala dan SK Penambahan Masa Kerja Yang diterbitkan Tepat Waktu	1510 Dokumen	% peayanan kepegawaian yang dilaksanakan sesuai SOP	100 %	150.000.000,00	150.000.000,00
4 03 30 54	Pembinaan Kedisiplinan ASN						Kab.Pacitan			Jumlah ASN yang dibina, Jumlah dokumen PNS bermasalah yang mendapatkan pembinaan Sesuai dengan Peraturan	530 Orang, 60 Orang	% Penurunan Angka Kedisiplinan PNS	22,58 %	200.000.000,00	200.000.000,00
4 03 30 55	Penilaian Kinerja Jabatan Administrasi dan JPT Pratama						Kab.Pacitan			Jumlah Jabatan Administrasi dan JPT Pratama yang memenuhi Penilaian Prestasi kerja	3500 PNS	% peayanan kepegawaian yang dilaksanakan sesuai SOP	100 %	75.000.000,00	75.000.000,00
4 03 30 56	Penilaian Prestasi Kerja Jabatan Fungsional						Kab.Pacitan			Jumlah Jabatan Fungsional yang memenuhi Penilaian Prestasi kerja	4000 PNS	% pelayanan kepegawaian yang dilaksanakan sesuai SOP	100 %	40.000.000,00	40.000.000,00
4 03 30 57	Seleksi Penerimaan ASN						Kab.Pacitan			Jumlah peserta yang mengikuti Ujian seleksi Aparatur Sipil Negara (ASN)	5000 Orang			350.000.000,00	600.000.000,00
4 03 30 58	Pengelolaan Administrasi ASN						Kab.Pacitan			Jumlah dokumen	300	% pelayanan	100 %	75.000.000,00	80.000.000,00

Kabupaten	4	PD Pemeliharaan	8.
Kabupaten	4	PD Terkini	

KODE	URUSAN/BIDANG URUSAN PEMERINTAHAN DAERAH DAN PROGRAM/KEGIATAN	PRIORITAS DAERAH	SASARAN DAERAH	LOKASI	INDIKATOR KINERJA						PAGU INDIKATIF	PRAKIRAAN MAJU	
					HASIL PROGRAM		KELUARAN KEGIATAN		HASIL KEGIATAN				
					Tolok Ukur	Target	Tolok Ukur	Target	Tolok Ukur	Target			
(1)	(2)	(3)	(4)	(5)	(6)	(7)	(8)	(9)	(10)	(11)	(12)	(13)	
	Pemberhentian ASN						Pemberhentian ASN yang diterbitkan	Dokumen	kepegawaian yang dilaksanakan sesuai SOP				
4	03 30 59			Kab.Pacitan			Jumlah Profesi ASN yang dibina	10 Lembaga	% pelayanan kepegawaian yang dilaksanakan sesuai SOP	100 %	50.000.000,00	80.000.000,00	
4	03 30 60			Kab.Pacitan			Jumlah Buku Laporan Kepegawaian, Kartu Identitas Pegawai dan Kartu Pegawai Elektronik yang diterbitkan, Jumlah Update Data Kepegawaian	1612 Dokumen, 2000 Dokumen	% pelayanan kepegawaian yang dilaksanakan sesuai SOP	100 %	65.000.000,00	50.000.000,00	
TOTAL											5.091.755.600,00	6.110.000.000,00	

Pembina			
Sekda	6	Achmad J	8
Asisten Sekda	12	PD Pembinaan	8
Kabag Hukum	12	BAROECA	
		PD Tindakan	

PERANGKAT DAERAH : 40401 - BADAN PENELITIAN DAN PENGEMBANGAN DAERAH

KODE	URUSAN/BIDANO URUSAN PEMERINTAHAN DAERAH DAN PROGRAM/KEGIATAN	PRIORITAS DAERAH	SASARAN DAERAH	LOKASI	INDIKATOR RINERJA						PAGU INDIKATIF	PRAKIRAAN MAJU	
					HASIL PROGRAM		KELUARAN KEGIATAN		HASIL KEGIATAN				
					Tolok Ukur	Target	Tolok Ukur	Target	Tolok Ukur	Target			
(1)	(2)	(3)	(4)	(5)	(6)	(7)	(8)	(9)	(10)	(11)	(12)	(13)	
4 04 D1	Program Pelayanan Administrasi Perkantoran	Peningkatan Sumber Daya Manusia dan Layanan Publik	Meningkatnya pelayanan publik yang prima		Tingkat pemenuhan kebutuhan dasar operasional PD	100						430.203.000,00	450.000.000,00
4 04 01 19	Peningkatan dan Pengelolaan Administrasi Perkantoran			Kab. Pacitan			Pemenuhan Belanja Pegawai, Barang & Jasa serta Belanja Modal	12 Bulan	Nilai Hasil Survey IKM	Baik		430.203.000,00	450.000.000,00
4 04 06	Program Peningkatan Pengembangan Sistem Pelaporan Capaian Kinerja dan Keuangan	Peningkatan Sumber Daya Manusia dan Layanan Publik	Meningkatnya transparansi, akuntabilitas kinerja dan pengelolaan keuangan daerah		Hasil nilai evaluasi SAKIP PD	>B						762.327.000,00	245.000.000,00
4 04 06 09	Perencanaan, Evaluasi dan Pelaporan Program Perangkat Daerah			Kab.Pacitan			Jumlah Dokumen Perencanaan dan Laporan Capaian Kinerja Perangkat Daerah, Jumlah Hasil Penelitian Yang Dimuat Di Jurnal	10 Dokumen, 2 Edisi Publikasi	Nilai SAKIP PD	BB		93.675.000,00	45.000.000,00
4 04 06 10	Pengelolaan Keuangan Perangkat Daerah			Kab.Pacitan			Jumlah Dokumen Keuangan Perangkat Daerah	10 Dokumen				668.652.000,00	155.000.000,00
4 04 34	Program KeUtbaogan / Inovasi Daerah	Peningkatan Sumber Daya Manusia dan Layanan Publik	Meningkatnya transparansi, akuntabilitas kinerja dan pengelolaan keuangan daerah		Persentase keUtbaogan / Inovasi Daerah (Pencapaian, Pengkajian, Pengembangan, Perekayasaan, Penerapan, Pengoperasian Evaluasi Kebijakan dan Diaminasi) yang Dimanfaatkan	96						2.125.000.000,00	4.260.167.000,00
4 04 34 01	Pengembangan dan Penguatan Inovasi dan Teknologi			Kab.Pacitan			Terlaksananya Pengembangan dan Penguatan Inovasi dan Teknologi	3 Dokumen	Persentase KeUtbaogan / Inovasi Daerah (Penelitian, Pengkajian, Pengembangan, Perekayasaan, Penerapan, Pengoperasian, Evaluasi	96 %		220.000.000,00	240.265.000,00

Paraf Kepala
A. S. S.

BAPRODA

KODE	URSDAN/BIDANG URUSAN PEMERINTAHAN DAERAH DAN PROGRAM/KEGIATAN	PRIORITAS DAERAH	SASARAN DAERAH	LOKASI	INDIKATOR KINERJA						PAGU INDIKATIF	PRAKIRAAN MAJU
					HASIL PROGRAM		KELUARAN KEGIATAN		HASIL KEGIATAN			
					Tolok Ukur	Target	Tolok Ukur	Target	Tolok Ukur	Target		
(1)	(2)	(3)	(4)	(5)	(6)	(7)	(8)	(9)	(10)	(11)	(12)	(13)
4 04 34 18	Penelitian dan Pengembangan Bidang Sosial dan Budaya			Kab.Pacitan			Jumlah Dokumen Rekomendasi Penelitian dan Pengkajian Aktual Bidang Sosial dan Budaya Yang Dimanfaatkan Oleh Perangkat Daerah	3 Dokumen	Persentase Kelitbangan / Inovasi Daerah (Penelitian, Pengkajian, Pengembangan, Perencanaan, Pelaksanaan, Pengoperasian, Evaluasi Kebijakan, Dan Diseminasi) Yang Dimanfaatkan	96 %	290.000.000,00	300.000.000,00
4 04 34 19	Penelitian dan Pengembangan Bidang Kependudukan, Pemberdayaan Masyarakat dan Desa			Kab.Pacitan			Jumlah Dokumen Rekomendasi Pengkajian Aktual dan Pemodelan Bidang Kependudukan, Pemberdayaan Masyarakat dan Desa Yang Dimanfaatkan Oleh Perangkat Daerah	2 Dokumen	Persentase Kelitbangan / Inovasi Daerah (Penelitian, Pengkajian, Pengembangan, Perencanaan, Pelaksanaan, Pengoperasian, Evaluasi Kebijakan, Dan Diseminasi) Yang Dimanfaatkan	96 %	155.000.000,00	175.000.000,00
4 04 34 20	Penelitian dan Pengembangan Bidang Penyelenggaraan Pemerintahan dan Peraturan			Kab.Pacitan			Jumlah Dokumen Rekomendasi Penelitian dan Pengkajian Aktual Bidang Penyelenggaraan Pemerintahan dan Peraturan Yang Dimanfaatkan Oleh Perangkat Daerah	2 Dokumen	Persentase Kelitbangan / Inovasi Daerah (Penelitian, Pengkajian, Pengembangan, Perencanaan, Pelaksanaan, Pengoperasian, Evaluasi Kebijakan, Dan Diseminasi) Yang Dimanfaatkan	96 %	190.000.000,00	200.000.000,00
4 04 34 21	Penelitian dan Pengembangan Bidang Ekonomi			Kab.Pacitan			Jumlah Dokumen Rekomendasi Penelitian dan Pengkajian Aktual Bidang Ekonomi Yang Dimanfaatkan Oleh Perangkat Daerah	2 Dokumen	Persentase Kelitbangan / Inovasi Daerah (Penelitian, Pengkajian, Pengembangan, Perencanaan, Pelaksanaan, Pengoperasian, Evaluasi Kebijakan, Dan Diseminasi) Yang Dimanfaatkan	96 %	215.000.000,00	0,00

Paralel	Nilai	Nilai	Paralel Koordinasi	Nilai
Selada	6		Asisten	
Asisten			PD Pemantauan	
			BARPEPA	
			PD Terkahi	

KODE	URUSAN/BIDANG URUSAN REMERINTANAN DAERAH DAN PROGRAM/KEGIATAN	PRIORITAS DAERAH	SASARAN DAERAH	LOKASI	INDIKATOR KINERJA						PAGU INDIKATIF	PRAKIRAAN MAJU
					HASIL PROGRAM		KELUARAN KEGIATAN		HASIL KEGIATAN			
					Tolok Ukur	Target	Tolok Ukur	Target	Tolok Ukur	Target		
(1)	(2)	(3)	(4)	(5)	(6)	(7)	(8)	(9)	(10)	(11)	(12)	(13)
4 04 34 22	Penelitian dan Pengembangan Bidang Sumber Daya Alam dan Lingkungan Hidup			Kab.Pacitan			Jumlah Dokumen Rekomendasi Penelitian dan Pengkajian Aktual Bidang Sumber Daya Alam dan Lingkungan Hidup Yang Dimanfaatkan Oleh Perangkat Daerah	2 Dokumen	Persentase Kelitbangan / Inovasi Daerah (Penelitian, Pengkajian, Pengembangan, Perencanaan, Penerapan, Pengoperasian, Evaluasi Kebijakan, Dan Diseminasi) Yang Dimanfaatkan	96 %	175.000.000,00	185.000.000,00
4 04 34 23	Penelitian dan Pengembangan Wilayah, Fisik dan Prasarana			Kab.Pacitan			Jumlah Dokumen Rekomendasi Pengkajian Aktual dan Pemodelan Bidang Pengembangan Wilayah, Fisik dan Prasarana Yang Dimanfaatkan Oleh Perangkat Daerah	2 Dokumen	Persentase Kelitbangan / Inovasi Daerah (Penelitian, Pengkajian, Pengembangan, Perencanaan, Penerapan, Pengoperasian, Evaluasi Kebijakan, Dan Diseminasi) Yang Dimanfaatkan	96 %	170.000.000,00	185.000.000,00
4 04 34 24	Penelitian Bidang Difusi Inovasi dan Penerapan Teknologi			Kab.Pacitan			Jumlah Dokumen Rekomendasi Penelitian Bidang Difusi Inovasi dan Penerapan Teknologi Yang Dimanfaatkan Oleh Perangkat Daerah, Jumlah Rekomendasi Dewan Riset Daerah Yang Dihasilkan	2 Dokumen, 2 Dokumen	Persentase Kelitbangan / Inovasi Daerah (Penelitian, Pengkajian, Pengembangan, Perencanaan, Penerapan, Pengoperasian, Evaluasi Kebijakan, Dan Diseminasi) Yang Dimanfaatkan	96 %	410.000.000,00	425.000.000,00
4 04 34 25	Penerapan Bidang Inovasi dan Pengembangan Teknologi			Kab.Pacitan			Jumlah Dokumen Uji Coba Model Bidang Inovasi dan Pengembangan Teknologi Yang Dimanfaatkan Oleh Perangkat Daerah, Jumlah Inovasi Daerah (SIDa) Yang Dihasilkan	2 Dokumen, 2 Dokumen			300.000.000,00	350.000.000,00
TOTAL											3.317.530.000,00	2.710.265.000,00

Sekda	✓	Asisten D	✓
Kep. Sek. D	✓	FD Peningkatan	✓
Kep. Sek. C	✓	BARETA	✓
Kep. Sek. B	✓	FD Tolak	✓

PERANGKAT DAERAH : 40501 - INSPEKTORAT DAERAH

KODE	URUSAN/BIDANG URSDAN- PEMERINTAHAN DAERAH DAN PROGRAM/KEGIATAN	PRIORITAS DAERAH	SASARAN DAERAH	LOKASI	INDIKATOR KINERJA						PAGU INDIKATIF	PRAKIRAAN MAJU	
					HASIL PROGRAM		KELUARAN KEGIATAN		HASIL KEGIATAN				
					Tolok Ukur	Target	Tolok Ukur	Target	Tolok Ukur	Target			
(1)	(2)	(3)	(4)	(5)	(6)	(7)	(8)	(9)	(10)	(11)	(12)	(13)	
4 05 01	Program Pelayanan Administral Perkantoran				Tingkat pemuhan kebutuhan dasar operasional PD	100						775.190.500,00	950.000.000,00
4 05 01 19	Peningkatan dan Pengelolaan Administrasi Perkantoran			Kab.Pacitan			Jumlah aktivitas/operasional rutin yang dilaksanakan, Jumlah aset yang dikelola, Jumlah pegawai yang dikelola, Jumlah pengadaan logistik perangkat daerah, Jumlah perjalanan dinas perangkat daerah	48 kali, 610 unit, 42 orang, 100500 unit, 260 kali	Nilai hasil survey IKM	baik Nilai		775.190.500,00	950.000.000,00
4 05 06	Program Peningkatan Pengembangan Sistem Pelaporan Capaian Kinerja dan Keuangan	Peningkatan Sumber Daya Manusia dan Layanan Publik	Meningkatnya transparansi, akuntabilitas kinerja dan pengelolaan keuangan daerah		HasU nilai evaluasi SAKIP PD	> B						960.949.590,00	170.000.000,00
4 05 06 10	Pengelolaan Keuangan Perangkat Daerah			Kab.Pacitan			Jumlah Dokumen Keuangan	11 Dokumen	Hasil penilaian evaluasi SAKIP oleh Inspektorat Kab.Pacitan	BB Nilai		879.075.550,00	75.000.000,00
4 05 06 14	Penyusunan perencanaan dan laporan capaian kinerja Perangkat Daerah			Kab.Pacitan			Jumlah dokumen perencanaan penganggaran dan laporan capaian kinerja	20 Dokumen	Hasil penilaian evaluasi SAKIP oleh Inspektorat Kab.Pacitan	BB Nilai		36.874.040,00	50.000.000,00
4 05 20	Program Peningkatan Sistem Pengawasan Internal Dan Pengendalian Pelaksanaan Kebijakan KDM	Peningkatan Sumber Daya Manusia dan Layanan Publik	Meningkatnya transparansi, akuntabilitas kinerja dan pengelolaan keuangan daerah		Pengawasan sebagaimana target PKPT / Hon PKPT	100						1.572.437.100,00	2.914.000.000,00
					Penyelesaian tindak lanjut hasU pemeriksaan	92							
4 05 20 12	Review Laporan Keuangan Pemerintah Daerah			Kab.Pacitan			Jumlah Laporan Hasil Reviu atas Laporan	1 Laporan	Persentase Perangkat Daerah dan	100 %		86.231.000,00	60.000.000,00

Revisi No	1	Revisi No	1
Kemaj H. No	1	Kemaj H. No	1

KODE	URUSAN/BIDANG URUSAN PEMERINTAH DAERAH DAN PROGRAM/KEGIATAN	PRIORITAS DAERAH	SASARAN DAERAH	LOKASI	INDIKATOR KINERJA						PAGU INDIKATIF	PRAKTIKAAH MAJU	
					HASIL PROGRAM		KELUARAN KEGIATAN		HASIL KEGIATAN				
					Tolok Ukur	Target	Tolok Ukur	Target	Tolok Ukur	Target			
(1)	(2)	(3)	(4)	(5)	(6)	(7)	(8)	(9)	(10)	(11)	(12)	(13)	
							Keuangan Pemerintah Daerah		Pemerintahan Desa tanpa tenunai keuangan dan aset yang material				
4	05 20 19		Pemeriksaan Reguler Perangkat Daerah	Kab.Pacitan			Jumlah laporan hasil pemeriksaan reguler dan khusus	47 laporan	Persentase Perangkat Daerah dan Pemerintahan Desa tanpa temuan keuangan dan aset yang material	100 %	489.160.100,00	929.000.000,00	
4	05 20 24		Pengawasan Reformasi Birokrasi dan Penegakan Integritas	Kab.Pacitan			Jumlah kegiatan pengawasan Reformasi Birokrasi dan Penegakan Integritas	5 kali kegiatan	Persentase unit kerja yang diusulkan mendapatkan predikat WBK/WBBM tingkat nasional	18 %	129.746.000,00	170.000.000,00	
4	05 20 25		Evaluasi Sistem Pengendalian Internal Pemerintah	Kab.Pacitan			Terlaksananya asistensi pendampingan SPIP ke perangkat daerah	1 Kali Kegiatan	Hasil penilaian tingkat maturitas penyelenggaraan SPIP oleh BPKP	Level 3 Nilai	81.378.000,00	50.000.000,00	
4	05 20 26		Survei Penilaian Integritas	Kab.Pacitan			Jumlah dokumen hasil survei penilaian integritas	1 dokumen	Persentase Perangkat Daerah yang memiliki Nilai Evaluasi SAKIP sangat baik	70 %	116.620.000,00	130.000.000,00	
4	05 20 27		Reviu Dokumen Perencanaan dan Penganggaran APBD	Kab.Pacitan			Jumlah Laporan Hasil Reviu Dokumen Perencanaan dan Penganggaran APBD	9 Laporan	Persentase rekomendasi hasil pemeriksaan Inspektorat yang ditindaklanjuti	92 %	100.359.500,00	120.000.000,00	
4	05 20 28		Reviu dan Evaluasi SAKIP - LPPD	Kab.Pacitan			Jumlah Laporan Hasil Reviu LKj.IP Pemda dan Evaluasi SAKIP Perangkat Daerah, Jumlah Laporan Hasil Reviu LPPD	44 Laporan, 1 Laporan	Persentase Perangkat Daerah yang memiliki Nilai Evaluasi SAKIP sangat baik	70 %	85.908.500,00	75.000.000,00	
4	05 20 29		Pemutakhiran dan Monev TLHP	Kab.Pacitan			Jumlah Laporan TLHP BPK dan Rakorwas, Jumlah dokumen Ikhtisar hasil pengawasan evaluasi TLHP APIP	4 Laporan, 2 Dokumen	Persentase rekomendasi hasil pemeriksaan Inspektorat yang ditindaklanjuti	92 %	147.174.000,00	130.000.000,00	

Sekda	6	Artisan	D	4
Asisten Sekda	14	FD Pemrosesan	BAPPEKA	
Ketug Hukum	4	FD Teknis		

KODE	URUSAN/BIDANG URUSAN PEMERINTAH DAERAH DAN PROGRAM/KEGIATAN	PRIORITAS DAERAH	SASARAN DAERAH	LOKASI	INDIKATOR KINERJA						PAGU INDIKATIF	PRAKIRAAN MAJU
					HASIL PROGRAM		KELUARAN KEGIATAN		HASIL KEGIATAN			
					Tolok Ukur	Target	Tolok Ukur	Target	Tolok Ukur	Target		
(1)	(2)	(3)	(4)	(5)	(6)	(7)	(8)	(9)	(10)	(11)	(12)	(13)
4 05 20 30	Pengawasan Penyelenggaraan Pemerintahan Desa			Kab.Pacitan			Jumlah Laporan Hasil Pemeriksaan Desa	96 Laporan	Persentase Perangkat Daerah dari Pemerintahan Desa tanpa temuan keuangan dan aset yang material	100 %	335.860.000,00	500.000.000,00
4 05 21	Program Peningkatan Profesionalism Tenaga Pemeriksa Dan Aparatur Pengawasan	Peningkatan Sumber Daya Manusia dan Layanan Publik	Meningkatnya transparansi, akuntabilitas kinerja dan pengelolaan keuangan daerah		Persentase pemeriksa pengawasan yang mendapat pendidikan dan pelatihan teknis pengawasan	62,50					626.505.050,00	710.000.000,00
4 05 21 04	Peningkatan SDM Aparatur Bidang Pengawasan			Kab.Pacitan			Jumlah benchmarking yang dilaksanakan	3 kali kegiatan	Level Kapabilitas APIP	Level 2 Nilai	300.000.000,00	300.000.000,00
4 05 21 05	Pelatihan Pengembangan APIP			Kab.Pacitan			Jumlah Pelatihan Kantor Sendiri (PKS) dan workshop yang dilaksanakan , Jumlah APIP yang mendapatkan bimtek (Bimtek)	6 kali kegiatan, 21 orang	Level Kapabilitas APIP	Level 2 Nilai	326.505.050,00	410.000.000,00
4 05 22	Program Penataan Dan Penyempurnaan Kebijakan Sistem Dan Prosedur Pengawasan	Peningkatan Sumber Daya Manusia dan Layanan Publik	Meningkatnya transparansi, akuntabilitas kinerja dan pengelolaan keuangan daerah		Persentase pedoman asdur pengawasan yang disusun	88,8					81.640.000,00	75.000.000,00
4 05 22 02	Penyusunan Kebijakan Sistem Dan Prosedur Pengawasan			Kab.Pacitan			Jumlah sistem dan prosedur yang disusun	1 Dokumen	Persentase Pedoman Sisdur pengawasan yang disusun	88,8 %	81.640.000,00	75.000.000,00
4 05 24	Program Mengintensifkan Penanganan Pengaduan Masyarakat	Peningkatan Sumber Daya Manusia dan Layanan Publik	Meningkatnya transparansi, akuntabilitas kinerja dan pengelolaan keuangan daerah		Persentase penyelesaian pengaduan masyarakat	100					376.654.160,00	240.000.000,00
4 05 24 04	Operasionalisasi Saber Pungli			Kab.Pacitan			Terselenggaranya kegiatan operasionalisasi Saber Pungli	12 Bulan	Persentase pengaduan masyarakat yang diselesaikan	100 %	299.306.000,00	75.000.000,00

Kepala
 Kab. Pacitan
 H
 BARRA
 P
 FD Terak
 H
 K

KODE	URUSAN/BIDANO URUSAN PEMERINTAHAN DAERAH DAN PROGRAH/KEGIATAN	PRIORITAS DAERAH	SASARAN DAERAH	LOKASI	INDIKATOR KINERJA						PAGU INDIKATIP	PRAKIRAAN MAJU
					HASIL PROGRAM		KELUARAN KEGIATAN		HASIL KEGIATAN			
					Tolok Ukur	Target	Tolok Ukur	Target	Tolok Ukur	Target		
(1)	(2)	(3)	(4)	(5)	(6)	(7)	(8)	(9)	(10)	(11)	(12)	(13)
4 05 24 07	Koordinasi Kerjasama APIP dan APH			Kab.Pacitan			Jumlah Koordinasi Kerjasama APIP dan APH	4 kali kegiatan	Persentase pengaduan masyarakat yang diselesaikan	100 %	46.774.260,00	50.000.000,00
4 05 24 08	Penanganan Pengaduan Masyarakat dan Izin Perceraian bagi PNS			Kab.Pacitan			Jumlah Laporan Penanganan Pengaduan Masyarakat/kasus, Jumlah Laporan Penanganan Izin Perceraian bagi PNS	5 Laporan, 15 Laporan	Persentase pengaduan masyarakat yang diselesaikan	100 %	30.573.900,00	40.000.000,00
TOTAL											4.348.376.400,00	4.189.000.000,00

Paraf Kepala	
Sekda	
Asisten Pemb. Kasub	<i>A</i>
Kabag Hukum	

Paraf Koordinator	
Asisten	<i>J</i>
FD Pemrohas	<i>BAPPEN</i>
FD Terhimpit	

PERANGKAT DAERAH : 40504 - SEKRETARIAT DAERAH

KODE	DRUSAN/BIDANG URDŠAN PEMERINTAHAN DAERAH DAN PROGRAM/KEGIATAN	PRIORITAS DAERAH	SASARAN DAERAH	LOKASI	INDIKATOR KINERJA						PAGIL INDIKATIF	PRAKIRAAN MAJU	
					RASIL PROGRAM		KELUARAN KEGIATAN		HASIL KEGIATAN				
					Tolak Ukur	Target	Tolak Ukur	Target	Tolak Ukur	Target			
(1)	(2)	(3)	(4)	(5)	(6)	(7)	(8)	(9)	(10)	(11)	(12)	(13)	
4 05 01	Program Peiayanan Adminltrasl Perkantoran				Tingkat pemenuhan kebutuhan dasar operasional PD	100						10.317.846.800,00	8.850.000.000,00
4 05 01 19	Peningkatan dan Pengelolaan Administrasi Perkantoran			Kab.Pacitan			%pemenuhan belanja barang/jasa, modal dan belanja pegawai PD	100 %	Nilai Hasil Survey IKM	Baik Nilai	6.497.646.800,00	4.300.000.000,00	
4 05 01 20	Pengelolaan Administrasi Kepegawaian			Kab. Pacitan			Jumlah administrasi kepegawaian sekretariat daerah	200 Paket	Nilai Hasil Survey IKM	Baik Nilai	70.000.000,00	100.000.000,00	
4 05 01 35	Penerimaan Kunjungan Kerja Pejabat Negara / Departemen/ Lembaga Pemerintah Non Departemen/ Luar Negeri			Kab.Pacitan			% kunjungan Kerja Pejabat Negara / Departemen/ l embaga Pemerintah Non Departemen/ Luar Negeri yang terfasilitasi	100 %	Nilai Hasil Survey IKM	Baik Nilai	300.000.000,00	500.000.000,00	
4 05 01 42	Koordinasi dengan Pemerintah Pusat dan Pemerintah Daerah Lainnya			Kab.Pacitan			Jumlah koordinasi Dengan Pemerintah pusat dan Pemerintah Daerah Lainnya	12 Bulan	Nilai Hasil Survey IKM	Baik Nilai	1.400.000.000,00	1.700.000.000,00	
4 05 01 43	Operasional Rumah Tangga Kepala Daerah/ Wakil Kepala Daerah			Kab.Pacitan			% Operasional Rumah Tangga Kepala Daerah / Wakil Kepala Daerah yang Terfasilitasi	100 %	Nilai Hasil Survey IKM	Baik Nilai	1.980.200.000,00	2.200.000.000,00	
4 05 01 44	Penyusunan Pelaporan Keuangan Akhir Tahun			Kab.Pacitan			Jumlah Pelaporan Keuangan Akhir Tahun	3 Dokumen	Nilai Hasil Survey IKM	Baik Nilai	70.000.000,00	50.000.000,00	
4 05 02	Program Peningkatan Sarana dan Praaarana Aparatur	Peningkatan Sumber Daya Manusla dan Layanan PubUk	Meningkatnya peiayanan pubUk yang prima		Tingkat pemenuhan kebutuhan dan pemeliharaan sarana prasarana kerja seaul atandar daerah	100						1.300.000.000,00	1.425.000.000,00
4 05 02 09	Pengadaan Peralatan Gedung Kantor			Kab.Pacitan			Jumlah peralatan gedung kantor	9 Paket	Nilai Hasil Survey IKM	Baik Nilai	400.000.000,00	511.000.000,00	
4 05 02 17	Pengadaan Perlengkapan Gedung Kantor dan Rumah Jabatan/ Dinas			Kab.Pacitan			Jumlah pengadaan perlengkapan gedung kantor, Jumlah pengadaan perlengkapan rumah	1 paket, 8 paket, 5 paket	Nilai Hasil Survey IKM	Baik Peringkat	650.000.000,00	650.000.000,00	

Kabupaten	14	FD Peningkatan	PARPECA
Kabupaten	14	FD Terlist	

KODE	URUSAN/BIDANG URUSAN PEMERINTAH DAERAH DAN PROGRAM/KEGIATAN	PRIORITAS DAERAH	SASARAN DAERAH	LOKASI	INDIKATOR KINERJA						PAGU INDIKATIP	PRAKIRAAN HAJU	
					HASH. PROGRAM		KELUARAN KEGIATAN		HASIL KEGIATAN				
					Tolok Ukur	Target	Tolok Ukur	Target	Tolok Ukur	Target			
(1)	(2)	(3)	(4)	(5)	(6)	(7)	(8)	(9)	(10)	(11)	(12)	(13)	
4 05 02 24	Pemeliharaan Rutin/berkala Kendaraan Dinas/operasional			Kab.Pacitan			jabatan / dinas, Jumlah pengadaan meubelair						
4 05 05	Program Peningkatan Kapasitas Sumber Daya Aparatur				Tingkat dilapUn aparatur	100						65.000.000,00	100.000.000,00
4 05 05 06	Peningkatan Kapasitas Aparatur			Kab.Pacitan			% pegawai sekretariat daerah yang mendapatkan bimbingan peningkatan kapasitas	60 %	Nilai Hasil Survey IKM	Baik Nilai		65.000.000,00	100.000.000,00
4 05 06	Program Peningkatan Pengembangan Sistem Pelaporan Capaian Kinerja dan Keuangan	Peningkatan Sumber Daya Manusia dan Layanan Publik	Meningkatnya transparansi, akuntabilitas kinerja dan pengelolaan keuangan daerah		Hasil nilai evaluasi SAKIP PD	>B						360.000.000,00	480.000.000,00
4 05 06 04	Penguatan Reformasi Birokrasi			Kab.Pacitan			Jumlah Peserta Sosialisasi RB	195 Orang	Nilai Evaluasi SAKIP Pemkab	B Peringkat		85.000.000,00	100.000.000,00
4 05 06 07	Fasilitasi Pelaksanaan Gelar Budaya Kerja			Kab.Pacitan			Unit kerja yang mengikuti gelar budaya kerja	1 Unit Kerja	Nilai Evaluasi SAKIP Pemkab	B Peringkat		75.000.000,00	80.000.000,00
4 05 06 27	Penyusunan Laporan Capaian Kinerja dan Ikhtisar Realisasi Kinerja Pemkab			Kab.Pacitan			Jumlah dokumen capaian kinerja Pemkab yang disusun	3 Dokumen	Nilai Evaluasi SAKIP Pemkab	B Peringkat		200.000.000,00	300.000.000,00
4 05 16	Program Peolugkatan Pelayanan Kedinasan Kepala Daerah/ Walid Kepala Daerah	Peningkatan Sumber Daya Manusia dan Layanan Publik	Meningkatnya transparansi, akuntabilitas kinerja dan pengelolaan keuangan daerah		Keterpadnan program pemerintah	245						1.544.800.000,00	1.558.000.000,00
4 05 16 08	Pelayanan Keprotokolan			Kab.Pacitan			% pelayanan Keprotokolan	100 %	% bagian dengan capaian kinerja program	100 %		158.000.000,00	158.000.000,00

Kepala
 Bidang
 Kelembagaan
 1/1
 1/6
 Bupati
 Pacitan
 PD

KODE	URUSAN/BIDANG URUSAN PEMERINTAHAN DAERAH DAN PROGRAM/KEGIATAN	PRIORITAS DAERAH	SASARAN DAERAH	LOKASI	INDIKATOR KINERJA						PAGU INDIKATIF	PRAKIRAAN MAJU
					HASIL PROGRAM		KELUARAN KEGIATAN		HASIL KEGIATAN			
					Tolok Ukur	Target	Tolok Ukur	Target	Tolok Ukur	Target		
(1)	(2)	(3)	(4)	(5)	(6)	(7)	(8)	(9)	(10)	(11)	(12)	(13)
										sesuai target		
4 05 16 09	Pelayanan Kehumasan			Kab.Pacitan			Jumlah aktivitas bupati, wakil bupati dan sekretaris daerah yang dipublikasikan	50 kali	% bagian dengan capaian kinerja program sesuai target	100 %	986.800.000,00	1.000.000.000,00
4 05 16 10	Pelayanan Dokumentasi Pimpinan			Kab.Pacitan			Jumlah dokumentasi kegiatan pimpinan	50 kali	% bagian dengan capaian kinerja program sesuai target	100 %	400.000.000,00	400.000.000,00
4 05 35	Program Peniagkatan Kerjasama Daerah	Peningkatan Sumber Daya Manusia dan Layanan Publik	Meningkatnya transparansi, akuntabilitas kinerja dan pengelolaan kenangan daerah		Cakupan perjanjian kerjasama yang ditangani	90					300.000.000,00	269.000.000,00
4 05 25 05	Peningkatan Kerjasama dengan Dunia Usaha/ Lembaga			Kab.Pacitan			Jumlah kerjasama yang dilakukan dengan dunia usaha/ lembaga	5 Kerjasama	% bagian dengan capaian kinerja program sesuai target	100 %	150.000.000,00	124.000.000,00
4 05 25 06	Peningkatan Koordinasi Kerjasama Antar Daerah			Kab.Pacitan			Jumlah kerjasama yang dilakukan antar daerah	5 Kerjasama	% bagian dengan capaian kinerja program sesuai target	100 %	150.000.000,00	145.000.000,00
4 05 26	Program Penataan Peraturan Perundang-undangan	Peningkatan Sumber Daya Manusia dan Layanan Publik	Meningkatnya transparansi, akuntabilitas kinerja dan pengelolaan keuangan daerah		Persentase produk hukum daerah yang ditetapkan	90,93					835.000.000,00	810.000.000,00
4 05 26 04	Fasilitasi Sosialisasi Peraturan Perundang-undangan			Kab.Pacitan			Jumlah peserta fasilitasi peraturan perundang-undangan	271.Orang	% produk hukum yang sesuai dengan	271%	90.000.000,00	100.000.000,00

Bappeda
 Kabupaten Pacitan
 Kecamatan ...
 BAPPEDA
 Kecamatan ...

KODE	URUSAN/BIDANO URUSAN PEMERINTAHAN DAERAH PROGRAM/KEGIATAN	PRIORITAS DAERAH	SASARAN DAERAH	LOKASI	INDIKATOR KINERJA						PAGO INDIKATIF	PRAKIRAAN MAJU		
					MASIL PROGRAM		KELUARAN KEGIATAN		MASIL KEGIATAN					
					Tolok Ukur	Target	Tolok Ukur	Target	Tolok Ukur	Target				
(1)	(2)	(3)	(4)	(5)	(6)	(7)	(8)	(9)	(10)	(11)	(12)	(13)		
4	05	26	11	Pertimbangan Hukum, Bantuan Hukum dan Penyelesaian Perkara Hukum		Kab.Pacitan			% fasilitasi pertimbangan dan bantuan hukum	100 %	% produk hukum yang sesuai dengan ketentuan	100 %	163.000.000,00	100.000.000,00
4	05	26	15	Penyusunan Peraturan Daerah dan Peraturan Bupati		Kab.Pacitan			Jumlah produk hukum daerah yang disusun, Jumlah produk hukum peraturan yang disusun	10 Perda, 60 Perbup	% produk hukum yang sesuai dengan ketentuan	100 %	372.000.000,00	360.000.000,00
4	05	26	16	Penyusunan dan Dokumentasi Produk Hukum		Kab.Pacitan			% produk hukum yang diupload di website SJDH, Jumlah produk hukum ketetapan yang disusun	100 %, 800 Kepub	% produk hukum yang sesuai dengan ketentuan	100 %	210.000.000,00	250.000.000,00
4	05	34		Program Penataan Ketatalaksanaan Dan Pelayanan Publik	Peningkatan Sumber Daya Manusia dan Layanan PubUk		Meningkatnya pelayanan pubUk yang prima		Persentase PD yang menerapkan SOP	100			200.000.000,00	250.000.000,00
4	05	34	01	Peningkatan peayanan publik		Kab.Pacitan			% perangkat daerah yang menyusun SOP	100 %	Nilai IKM	Baik Nilai	200.000.000,00	250.000.000,00
4	05	35		Program Peningkatan Kapasitas Kelembagaan Pemerintah Daerah	Peningkatan Sumber Daya Manusia dan Layanan PubUk		Meningkatnya transparansi, akuntabilitaa kinerja dan pengelolaan keuangan daerah		Persentase kelembagaan Organisasi Perangkat Daerah yang tepat fungsi	100			275.000.000,00	300.000.000,00
4	05	35	01	Forum Komunikasi Pendayagunaan Aparatur Negara		Kab.Pacitan			Jumlah rapat kerja dalam satu tahun	4 Kali	Nilai IKM	Baik Nilai	40.000.000,00	50.000.000,00
4	05	35	02	Monitoring, Evaluasi dan Analisis Kelembagaan Pemerintah Daerah		Kab.Pacitan			Jumlah PD yang dimonitor dan dievaluasi	43 PD	Nilai IKM	Baik Nilai	105.000.000,00	110.000.000,00
4	05	35	03	Pengembangan Kapasitas dan Kapabilitas Unit Kerja Kelembagaan		Kab.Pacitan			Jumlah PD yang mendapatkan pembinaan	43 PD	Nilai IKM	Baik Nilai	130.000.000,00	140.000.000,00
4	05	36		Program Pengendalian Pelaksanaan Kebijakan KDH	Peningkatan Sumber Daya		Meningkatnya transparansi,		Ketepatan waktu penyusunan laporan	<90			550.000.000,00	520.000.000,00

Kepala Bidang
 Hukum
 BIREPA
 PD Tawar
 J.

KODE	URUSAN/BIDANG URUSAN PEMERINTAHAN DAERAH DAH PROGRAM/KEGIATAN	PRIORITAS DAERAH	SASARAN DAERAH	LOKASI	INDIKATOR KINERJA						PAGU INDIKATIF	PRAKIRAAN MAJU	
					HASIL PROGRAM		KELUARAN KEGIATAN		HASIL KEGIATAN				
					Tolok Ukur	Target	Tolok Ukur	Target	Tolok Ukur	Target			
(1)	(2)	(3)	(4)	(5)	(6)	(7)	(8)	(9)	(10)	(11)	(12)	(13)	
	Bidang Pemerintahan Umum	Maaual dan Layanan Publik	akuntabilitas Idnerja dan pengelolaan keuangan daerah		penyelenggaraan pemerintahan daerah								
					Persentase regulasi penyelenggaraan pemerintahan desa	84,21							
4	05	36	01	Penyusunan Laporan Penyelenggaraan Pemerintahan	Kab.Pacitan			Jumlah laporan penyelenggaraan pemerintahan yang disusun dan tepat waktu	3 Laporan	Nilai LPPD	Baik Nilai	450.000.000,00	420.000.000,00
4	05	36	02	Pembinaan dan Evaluasi Klnerja Kecamatan	Kab.Pacitan			% kecamatan yang mendapatkan pembinaan	100 %	Nilai LPPD	Baik Baik	100.000.000,00	100.000.000,00
4	05	37		Program Koordinasi, Sinkronisasi, Monitoring Dan Evaluasi Bidang Pembangunan				Persentase tertib administrasi pembangunan	100			2.041.000.000,00	2.540.000.000,00
								Persentase fasilitasi pengadaan barang dan jasa melalui ULP	90				
4	05	37	01	Koordinasi Pelaksanaan Administraasi Pembangunan	Kab.Pacitan			Jumlah PD yang mendapatkan pembinaan	43 PD	% bagian dengan capaian kinerja program sesual target	100 %	170.000.000,00	240.000.000,00
4	05	37	02	Peningkatan Evaluasi dan Pelaporan Pelaksanaan Pembangunan	Kab.Pacitan			% laporan pelaksanaan pembangunan tepat waktu	100 %	% bagian dengan capaian kinerja program sesual target	100 %	181.000.000,00	250.000.000,00
4	05	37	03	Monitoring dan Pengendalian Pelaksanaan Pembangunan	Kab.Pacitan			Jumlah kegiatan yang dimonitor	100 %	% bagian dengan capaian kinerja program	2.020 100 %	250.000.000,00	255.000.000,00

Paraf Kepala
 Paraf Kepala
 BAPPEDA
 PD. Tolak

KODE	URUSAN/BIDANG URUSAN PEMERINTAHAN DAERAH DAN PROGRAM/KEGIATAN	PRIORITAS DAERAH	SASARAN DAERAH	LOKASI	INDIKATOR KINERJA						PAGU INDIKATIP	PRAKIRAAN MAJU
					KASIH PROORAM		KELUARAN KEGIATAN		HASIL KEGIATAN			
					Tolok Ukur	Target	Tolok Ukur	Target	Tolok Ukur	Target		
(1)	(2)	(3)	(4)	(5)	(6)	(7)	(8)	(9)	(10)	(11)	(12)	(13)
										sesuai target		
4 05 37 04	Pelaksanaan Pemilihan Barang dan Jasa Melalui Unit Layahan Pengadaan Barang Jasa (ULP)			Kab.Pacitan			Jumlah paket pengadaan	104 Paket	% bagian dengan capaian kinerja program sesuai target	100 %	400.000.000,00	800.000.000,00
4 05 37 05	Sinkronisasi dan penyebarluasan strategi pengadaan barang dan jasa			Kab.Pacitan			Jumlah peserta sosialisasi, penyusunan buku pedoman PBJ, Monev PD	350, 10 PD %	% fasilitasi pengadaan barang/jasa melalui ULP	3500rg, 10 PD %	160.000.000,00	120.000.000,00
4 05 37 06	Pelaksanaan pemilihan penyedia barang dan jasa melalui implementasi e-procurement			Kab.Pacitan			Jumlah Paket pengadaan barang jasa melalui e-procurement	100 %	% bagian dengan capaian kinerja program sesuai target	2.020 100 %	150.000.000,00	205.000.000,00
4 05 37 07	Penguatan kelembagaan dan SDM pengadaan barang dan jasa			Kab.Pacitan			Jumlah SDM pengadaan barang jasa yang mendapatkan pembinaan	300 orang; 4 paket Orang	% bagian dengan capaian kinerja program sesuai target	100 %	310.000.000,00	200.000.000,00
4 05 37 08	Penyusunan Standar Satuan Harga dan Analisis Biaya			Kab.Pacitan			Jumlah dokumen atandar satuan harga dan analisis biaya	3 Dokumen	% bagian dengan capaian kinerja program sesuai target	100 %	350.000.000,00	380.000.000,00
4 05 37 09	Penyusunan Perencanaan dan Laporan Capaian Kinerja Perangkat Daerah			Kab.Pacitan			Jumlah Laporan Perencanaan dan Kinerja PD yang disusun	7 Laporan	Hasil Nilai Evaluasi SAKIP PD	B Peringkat	70.000.000,00	90.000.000,00
4 05 38	Program Koordinasi, Ginkronisasi, Dan Honloring Bidang Perckonomlan	Peningkatan Sumber Daya Hanusla dan Layanan Publlk	Meningkatnya transparansi, akuntabilitas kinerja dan pengelolaan kenangan daerah		Persentase kebijakan bidang perekonomian yang diterbitkan	86,49					914.450.000,00	705.000.000,00
					Persentase kebijakan	85,71						

Kepala Dinas
 Kabupaten Pacitan
 PD Perencanaan
 PD Teknis

KODE	URUSAN/BIDANO URUSAN PEMERINTAH DAERAH DAN PROGRAM/KEGIATAN	PRIORITAS DAERAH	SASARAN DAERAH	LOKASI	INDIKATOR KHERJA						PAGU INDIKATIF	PRAKIRAAN MAJU	
					MASIL PROGRAM		KELUARAN KEGIATAN		MASIL KEGIATAN				
					Tolok Ukur	Target	Tolok Ukur	Target	Tolok Ukur	Target			
(1)	(2)	(3)	(4)	(5)	(6)	(7)	(8)	(9)	(10)	(11)	(12)	(13)	
					bidang sumber daya alam yang diterbitkan								
4 05 38 01	Koordinasi Penyusunan Kebijakan Bidang Perekonomian			Kab.Pacitan			% kebijakan bidang perekonomian yang diterbitkan	100 %	% bagian dengan capaian kinerja program sesuai target	100 %	175.000.000,00	170.000.000,00	
4 05 38 02	Koordinasi Pelaksanaan Pembangunan Bidang Pangan, Pertanian dan Perikanan			Kab.Pacitan			% fasilitasi pelaksanaan pembangunan bidang pangan, pertanian dan perikanan	100 %	% bagian dengan capaian kinerja program sesuai target	100 %	95.000.000,00	95.000.000,00	
4 05 33 03	Koordinasi Pelaksanaan Pembangunan Bidang Koperasi, Usaha Mikro, Industri, Perdagangan			Kab.Pacitan			% fasilitasi pelaksanaan pembangunan Bidang Koperasi, Usaha Mikro, Industri, Perdagangan	100 %	% bagian dengan capaian kinerja program sesuai target	100 %	170.000.000,00	170.000.000,00	
4 05 38 04	Koordinasi Pelaksanaan Pembangunan Bidang Pariwisata, Ekonomi Kreatif, Penanaman Modal, BUMD dan Perbankan			Kab.Pacitan			% fasilitasi pelaksanaan pembangunan Bidang Pariwisata, Ekonomi Kreatif, Penanaman Modal, BUMD, dan Perbankan	100 %	% bagian dengan capaian kinerja program sesuai target	100 %	414.450.000,00	170.000.000,00	
4 05 33 06	Koordinasi dan Fasilitasi Pelaksanaan Pembangunan Bidang Sumber Daya Alam dan Lingkungan Hidup			Kab.Pacitan			% Fasilitasi pelaksanaan pembangunan Bidang Sumber Daya Alam dan Lingkungan Hidup	%	% bagian dengan capaian kinerja program sesuai target	100 %	60.000.000,00	100.000.000,00	
4 05 39	Program Koordinasi, Fasilitasi, Dan Monitoring Bidang Kesejahteraan Rakyat	Peningkatan Sumber Daya Manusia dan Layanan Publik	Meningkatnya transparansi, akuntabilitas kinerja dan pengelolaan keuangan daerah		Peraentaae kebijakan bidang kesejahteraan rakyat yang diterbitkan	85,71					455.000.000,00	422.000.000,00	
4 05 39 01	Koordinasi dan fasilitasi pelaksanaan pembangunan			Kab.Pacitan			% faailitasi pelaksanaan pembangunan bidang	100 %	% bagian dengan	100 %	209.000.000,00	200.000.000,00	

Kepala
 Dinas
 Kabupaten
 Pacitan
 10
 2019

KODE	URUSAN/BIDANG URUSAN PEKERJAAN DAERAH DAN PROGRAM/KEGIATAN	PRIORITAS DAERAH	SASARAN DAERAH	LOKASI	INDIKATOR KINERJA						PAGU INDIKATIP	PRAKIRAAN MAJU
					HASIL PROGRAM		KELUARAN KEGIATAN		HASIL KEGIATAN			
					Tolok Ukur	Target	Tolok Ukur	Target	Tolok Ukur	Target		
(1)	(2)	(3)	(4)	(5)	(6)	(7)	(8)	(9)	(10)	(11)	(12)	(13)
	bidang Pendidikan, Kebudayaan, Pemuda dan Olahraga						pendidikan, kebudayaan, pemuda dan olahraga		capaian kinerja program sesuai target			
4 05 39 09	Koordinasi dan fasilitasi pelaksanaan pembangunan bidang Kesehatan, Pengendalian Penduduk dan Keluarga Berencana			Kab.Pacitan			% fasilitasi pelaksanaan pembangunan bidang kesehatan, pengendalian penduduk dan keluarga berencana	100 %	% bagian dengan capaian kinerja program sesuai target	100 %	146.000.000,00	100.000.000,00
4 05 39 10	Koordinasi dan fasilitasi pelaksanaan pembangunan bidang Pemberdayaan Perempuan, Perlindungan Anak, Tenaga Kerja dan Transmigrasi			Kab.Pacitan			% fasilitasi pelaksanaan pembangunan bidang Pemberdayaan perempuan, Perlindungan anak, Tenaga kerja dan Transmigrasi	100 Persentase	% bagian dengan capaian kinerja program sesuai target	100 %	100.000.000,00	122.000.000,00
4 08 40	Program Peningkatan Kerukunan Umat Beragama	Peningkatan Kualitas Kehidupan Sosial Masyarakat	Meningkatnya kerukunan, keamanan dan ketertiban		Jumlah kejadian terkait konflik keagamaan	0					1.800.000.000,00	1.685.000.000,00
4 05 40 02	Monitoring dan Evaluasi Pelaksanaan Pembangunan Bidang Kesejahteraan Masyarakat			Kab.Pacitan			% monitoring dan evaluasi pelaksanaan pembangunan bidang kesejahteraan masyarakat	12 Kecamatan	% bagian dengan capaian kinerja program sesuai target	100 %	100.000.000,00	85.000.000,00
4 05 40 05	Koordinasi dan Fasilitasi Pembinaan Mental Spiritual			Kab.Pacitan			Jumlah Masyarakat yang mendapatkan pembinaan mental spiritual	20250 Orang	% bagian dengan capaian kinerja program sesuai target	100 %	1.700.000.000,00	1.600.000.000,00
4 05 44	Program Koordinasi, Sinkronisasi, Monitoring dan Evaluasi Bidang Pemerintahan	Peningkatan Sumber Daya Manusia dan Layanan Publik	Meningkatnya transparansi, akuntabilitas kinerja dan pengelolaan keuangan daerah		Persentase kebijakan pemerintahan umum yang diterbitkan	100					650.000.000,00	655.000.000,00

Ditanda-tangani dan Diverifikasi oleh:
 Kepala Dinas
 Sekretaris
 Kepala Bidang
 Kepala Subbidang

Paraf (Korupsi)
 Arisan II
 PD Perencanaan
 BAPPEDA
 PD Teknis

KODE	URUSAN/BIDANG URUSAN PEMERINTAHAN DAERAH DAN PROGRAH/KEGIATAN	PRIORITAS DAERAH	SASARAN DAERAH	LOKASI	INDIKATOR KINERJA						PAGU INDIKATIF	PRAKIRAAN MAJU
					HASIL PROGRAM		KELUARAN KEGIATAN		HASIL KEGIATAN			
					Tolok Ukur	Target	Tolok Ukur	Target	Tolok Ukur	Target		
(1)	(2)	(3)	(4)	(5)	(6)	(7)	(8)	(9)	(10)	(11)	(12)	(13)
4 05 44 01	Koordinasi dan Fasilitasi Pelaksanaan Pembangunan Bidang Administrasi Pemerintahan			Kab.Pacitan			% Fasilitasi pelaksanaan Pembangunan Bidang Administrasi Pemerintahan	100 %	% bagian dengan capaian kinerja program sesuai target	100 %	330.000.000,00	225.000.000,00
4 05 44 02	Fasilitasi dan Koordinasi Penyelenggaraan Pemerintahan Desa			Kab.Pacitan			% fasilitasi dan koordinasi Penyelenggaraan Pemerintahan Desa	100 %	% bagian dengan capaian kinerja program sesuai target	100 %	50.000.000,00	230.000.000,00
4 05 44 03	Penyusunan Kebijakan Bidang Pemerintahan Desa			Kab.Pacitan			Jumlah Perda dan Perbup bidang Pemerintahan Desa yang disusun	1 Paket	% bagian dengan capaian kinerja program sesuai target	100 %	170.000.000,00	200.000.000,00
4 05 45	Program Sosialisasi Ketentuan di Bidang Cukai	Peningkatan Sumber Daya Manusia dan Layanan Publik	Meningkatnya transparansi, akuntabilitas kinerja dan pengelolaan keuangan daerah		Persentase penyampaian Informasi tentang cukai kepada masyarakat dan/ pemangku kepentingan	100					250.000.000,00	250.000.000,00
4 05 45 02	Penyampaian Informasi Ketentuan Peraturan Perundang-undangan di Bidang Cukai Kepada Masyarakat dan/atau Pemangku Kepentingan			Kab.Pacitan			% ketaatan program/kegiatan DBHCT terhadap ketentuan peraturan perundangan	100 %	% bagian dengan capaian kinerja program sesuai target	100 %	250.000.000,00	250.000.000,00
TOTAL											21.758.096.800,00	20.819.000.000,00

Paraf Kepala	Paraf Koordinasi
Schda	Asisten II
Asisten Pembantu	Asisten III
	Asisten IV
	Asisten V

PERANGKAT DAERAH : 40505 - SEKRETARIAT DPRD

KODE	URUSAN/BIDANG URUSAK PEMERINTAH DAERAH DAN PROGRAM/KEGIATAN	PRIORITAS DAERAH	SASARAN DAERAH	LOKASI	INDIKATOR KINERJA						PAGU INDIKATIF	PRAKIRAAN MAJU	
					HASIL PROGRAM		KELUARAN KEGIATAN		HASIL KEGIATAN				
					Tolok Ukur	Target	Tolok Ukur	Target	Tolok Ukur	Target			
(1)	(2)	(3)	(4)	(5)	(6)	(7)	(8)	(9)	(10)	(11)	(12)	(13)	
4 05 01	Program Pelayanan Administratif Perkantoran	Peningkatan Sumber Daya Manusia dan Layanan Publik	Meningkatnya pelayanan publik yang prima		Tingkat pemenuhan kebutuhan dasar operasional	100						2.635.391.000,00	3.429.711.000,00
4 05 01 19	Peningkatan dan Pengelolaan Administrasi Perkantoran			Kab.Pacitan			Pemenuhan belanja barang/jasa, modal dan belanja pegawai perangkat daerah	100	Nilai hasil survey IKM	Baik		2.635.391.000,00	3.429.711.000,00
4 05 05	Program Peningkatan Kapasitas Sumber Daya Aparatur	Peningkatan Sumber Daya Manusia dan Layanan Publik	Meningkatnya pelayanan publik yang prima		Tingkat disiplin aparatur	100						140.000.000,00	317.268.000,00
4 05 05 11	Peningkatan Kapasitas ASN			Kab.Pacitan			Jumlah PNS yang mengikuti Bintek	33 org	Nilai hasil survey IKM	Baik		140.000.000,00	145.000.000,00
4 05 06	Program Peningkatan Pengembangan Sistem Pelaporan Capaian Kinerja dan Keuangan	Peningkatan Sumber Daya Manusia dan Layanan Publik	Meningkatnya transparansi, akuntabilitas kinerja dan pengelolaan keuangan daerah		Hasil nilai evaluasi SAKIP PD	> B						801.386.200,00	435.469.000,00
4 05 06 26	Perencanaan dan Pengelolaan Keuangan			Kab.Pacitan			Jumlah Dokumen Penyusunan Perencanaan Anggaran dan Laporan Capaian Kinerja, Jumlah Dokumen SPM Perangkat Daerah, Jumlah Dokumen SPJ Perangkat Daerah	11 dokumen 384 dokumen, 108 dokumen	Nilai Sakip Perangkat Daerah	BB		801.386.200,00	250.000.000,00
4 05 15	Program Peningkatan Kapasitas Lembaga Perwakilan Rakyat Daerah	Peningkatan Sumber Daya Manusia dan Layanan Publik	Meningkatnya transparansi, akuntabilitas kinerja dan pengelolaan keuangan daerah		Persentase rapera yang ditetapkan bersama	93,10						16.480.000.000,00	30.660.068.000,00
4 05 15 02	Kegiatan Reses			Kab.Pacitan			Jumlah Reses anggota DPRD yang difasilitasi	3 kali	Hasil Survey Kepuasan Anggota Dewan	Baik		853.042.000,00	1.294.283.000,00
4 05 15 03	Kunjungan Kerja Pimpinan dan Anggota DPRD Dalam Daerah dan Luar Daerah			Kab.Pacitan			Jumlah Kunjungan kerja dalam daerah dan luar daerah yang difasilitasi	114 kali	Hasil Survey Kepuasan Anggota	Baik		11.421.225.000,00	21.600.000.000,00

Asisten
Kasub
Kasub
Kasub

FD
BAPRODA
FD Terkait

KODE	URUSAN/BIDANG URUSAN PEMERINTAHAN DAERAH DAN PROGRAM/KEGIATAN	PRIORITAS DAERAH	SASARAN DAERAH	LOKASI	INDIKATOR KINERJA						PAGU UHKATIF	PIAKIRAN MAJU
					HASIL PROGRAM		KELDARAN KEGIATAN		HASIL KEGIATAN			
					Tolok Ukur	Target	Tolok Ukur	Target	Tolok Ukur	Target		
(1)	(2)	(3)	(4)	(5)	(6)	(7)	(8)	(9)	(10)	(11)	(12)	(13)
4 05 15 04	Peningkatan Kapasitas Pimpinan Dan Anggota DPRD			Kab.Pacitan			Jumlah Workshop Anggota DPRD yang difasilitasi	6 kali	Hasil Survey Kepuasan Anggota Dewan	Baik	2.533.709.000,00	3.779.274.000,00
4 05 15 24	Rapat Paripurna dan Alat Kelengkapan DPRD			Kab.Pacitan			Jumlah Rapat Paripurna/Paripurna yang difasilitasi, Jumlah Rapat Alat Kelengkapan DPRD yang Difasilitasi	24 0, 189 0	Hasil Survey Kepuasan Anggota Dewan	Baik	348.998.000,00	360.000.000,00
4 05 15 25	Penyusunan dan Pembahasan Rancangan Peraturan Daerah			Kab.Pacitan			Jumlah Pembahasan Raperda Yang Difasilitasi, Jumlah Raperda Inisiatif Yang Difasilitasi	8 Raperda, 4 0			998.460.000,00	1.500.000.000,00
4 05 15 26	Dokumentasi Kegiatan DPRD			Kab.Pacitan			Jumlah Kegiatan DPRD Yang Difasilitasi Untuk Diakses ke Publik	28 0			324.566.000,00	330.000.000,00
TOTAL											20.056.777.200,00	32.688.268.000,00

Paraf Hierarki	Paraf Koordinasi
Setda	Asisten
	P.D. Pembinaan
	RAPERDA
	P.D. Istisna

PERANGKAT DAERAH : 40506 - BADAN KESATUAN BANGSA DAN POLITIK

KODE	URUSAN/BIDANG URUSAN PEMERINTAHAN DAERAH DAN PROGRAM/KEGIATAN	PRIORITAS DAERAH	SASARAN DAERAH	LOKASI	INDIKATOR KINERJA						PAGU INDIKATIP	PRAKIRAAN MAJU	
					HASIL PROGRAM		KELUARAN KEGIATAN		HASIL KEGIATAN				
					Tolok Ukur	Target	Tolok Ukur	Target	Tolok Ukur	Target			
(1)	(2)	(3)	(4)	(5)	(6)	(7)	(8)	(9)	(10)	(11)	(12)	(13)	
4 05 01	Program Pelayanan Administrasi Perkantoran	Peningkatan Sumber Daya Manusia dan Layanan Publik	Meningkatnya pelayanan publik yang prima		Tingkat pemenuhan kebutuhan dasar operasional PD	100						730.900.000,00	730.900.000,00
4 05 01 19	Peningkatan dan Pengelolaan Administrasi Perkantoran			Kab.Pacitan			Jumlah aktifitas/operasional rutin yang dilaksanakan Perangkat Daerah., Jumlah Aset yang dikelola., Jumlah Pegawai yang dikelola., Jumlah Pengadaan Logistik Perangkat Daerah, Jumlah Perjalanan Dinas Perangkat Daerah	12 kali, 669 Unit, 43 Orang, 25 Unit, 78 Kali	Nilai Hasil Survey IKM	baik predikat		730.900.000,00	730.900.000,00
4 05 02	Program Peningkatan Sarana dan Prasarana Aparatur	Peningkatan Sumber Daya Manusia dan Layanan Publik	Meningkatnya pelayanan publik yang prima		Tingkat pemenuhan kebutuhan dan pemeliharaan sarana prasarana kerja sesuai standar daerah	100						75.000.000,00	84.000.000,00
4 05 02 07	Pengadaan Perlengkapan Gedung Kantor			Kab. Pacitan			Jumlah Pengadaan Perlengkapan Gedung Kantor	1 paket	Nilai Hasil Survey IKM	baik predikat		75.000.000,00	84.000.000,00
4 05 06	Program Peningkatan Pengembangan Sistem Pelaporan Capaian Kinerja dan Keuangan	Peningkatan Sumber Daya Manusia dan Layanan Publik	Meningkatnya transparansi, akuntabilitas kinerja dan pengelolaan keuangan daerah		Hasil nilai Evaluasi SAKIP PD	> B						534.084.400,00	141.600.000,00
4 05 06 09	Perencanaan, Evaluasi dan Pelaporan Program Perangkat Daerah			Kab.Pacitan			Jumlah Dokumen Perencanaan dan Laporan Capaian Kinerja Perangkat Daerah	10 Dokumen	Nilai Evaluasi SAKIP Perangkat Daerah	> BB predikat		35.000.000,00	42.000.000,00
4 05 06 10	Pengelolaan Keuangan Perangkat Daerah			Kabupaten Pacitan			Jumlah Dokumen Keuangan Perangkat Daerah	9 Dokumen	Nilai Evaluasi SAKIP Perangkat Daerah	> BB predikat		499.084.400,00	42.000.000,00
4 05 41	Program Pengembangan Wawasan Kebangsaan	Peningkatan Kualitas Kehidupan	Meningkatnya kerukunan, keamanan dan		Persentase penduduk yang mendapatkan	11,69						1.774.100.000,00	2.026.969.200,00

KODE	URUSAN/BIDANG URUSAN PEHERINTAHAN DAERAH DAN PROGRAH/KEGIATAN	PRIORITAS DAERAH	SASARAN DAERAH	LOKASI	INDIKATOR KINERJA						PAGU INDIKATIP	PRAKIRAAN MAJU	
					HASIL PROORAM		KELUARAN KEGIATAN		HASIL KEGIATAN				
					Tolok Ukur	Target	Tolok Ukur	Target	Tolok Ukur	Target			
(1)	(2)	(3)	(4)	(5)	(6)	(7)	(8)	(9)	(10)	(11)	(12)	(13)	
		Sosial Masyarakat	ketertibaa		pembinaan WAWASAN kebangsaan								
4 05 41 18	Pemantapan Nilai-nilai Wawasan Kebangsaan			Kab. Pacitan			Jumlah peserta Pemantapan Nilai-nilai Wawasan kebangsaan	2.049 orang	Prosentase Potensi Konflik Sosial yang dapat dicegah	100 %	268.958.000,00	330.000.000,00	
				RW 07 Lingkungan Ngampel Kel. Ploso									
4 05 41 19	Pembinaan Kerukunan Umat Beragama			Kabupaten Pacitan			Jumlah Peserta Pembinaan Kerukunan Umat beragama	639 orang	Prosentase Potensi Konflik Sosial yang dapat dicegah	100 %	100.000.000,00	117.000.000,00	
				Pembinaan Umat dalam membangun kerukunan umat di Bidang beragama di Kecamatan Bandar									
4 05 41 20	Pembinaan Pembauran Kebangsaan			Kab. Pacitan			Jumlah Peserta Pembauran kebangsaan	200 orang	Prosentase Potensi Konflik Sosial yang dapat dicegah	100 %	47.568.000,00	51.000.000,00	
4 05 41 21	Tim Terpadu Penanganan Konflik Sosial			Kab.Pacitan			Jumlah Laporan Rakor Tim Terpadu Penanganann Konflik Sosial	12 bulan	Prosentase Potensi Konflik Sosial yang dapat dicegah	100 %	900.000.000,00	900.000.000,00	
4 05 41 22	Pencegahan dan Pemberantasan Penyalahgunaan Peredaran Narkoba			Kab. Pacitan			Jumlah Peserta pencegahan dan pemberantasan penyalahgunaan dan peredaran narkoba dikalngan pemuda, pelajar, tokoh masyarakat dan aparatur pmerintah	532 orang	Prosentase Potensi Konflik Sosial yang dapat dicegah	100 %	133.200.000,00	150.000.000,00	
4 05 41 23	Pelatihan Kader Bela			Kab. Pacitan			Jumlah Peserta Kader Bela	90 bulan	Prosentase	100 %	59.174.000,00	71.008.800,00	

Kepala Dinas
 BIPERDA
 P.D.T.

KODE	URUSAN/BIDANG URUSAN PEMERINTAHAN DAERAN DAN PROGRAM/KEGIATAN	PRIORITAS DAERAH	SASARAN DAERAN	LOKASI	INDIKATOR KIKERJA						PAGU INDIKATIE	PRAKIRAAN MAJU
					MASIL-PROORAM		KELUARAN KEGIATAN		MASIL-KEGIATAN			
					Tolok Ukur	Target	Tolok Ukur	Target	Tolok Ukur	Target		
(1)	(2)	(3)	(4)	(5)	(6)	(7)	(8)	(9)	(10)	(11)	(12)	(13)
	Negara						negara			Potensi Konflik Sosial yang dapat dicegah		
				Kabupaten Pacitan								
4 05 41 24	Satgas Revolusi Mental			Kab. Pacitan			Jumlah peserta sosialisasi dan pembentukan tim satgas revolusi mental	60 orang	Prosentase Potensi Konflik Sosial yang dapat dicegah	100 %	27.000.000,00	31.000.000,00
4 05 41 25	Kewaspadaan Dini di Daerah			Kab. Pacitan			Jumlah Jaringan Tim Kewaspadaan Dini di Wilayah	12 Kecamatan	Prosentase Potensi Konflik Sosial yang dapat dicegah	100 %	109.100.000,00	130.920.000,00
4 05 41 26	Pemantauan dan Pengawasan Orang Asing dan Lembaga Asing (NGO)			Kab. Pacitan			Jumlah Laporan dan Pemantauan Orang Asing dan Lembaga Asing di Kabupaten Pacitan	12 bulan	Prosentase Potensi Konflik Sosial yang dapat dicegah	100 %	62.300.000,00	74.760.000,00
4 05 41 27	Pengawasan Aliran Kepercayaan Masyarakat (PAKEM)			Kab. Pacitan			Jumlah Peserta Aliran Kepercayaan di Kabupaten Pacitan	332 orang	Prosentase Potensi Konflik Sosial yang dapat dicegah	100 %	66.800.000,00	71.000.000,00
4 05 42	Program Peadidkan PoUtik Masyarakat	Peningkatan Knalltas Kehidupan Soalal Masyarakat	Meningkatnya kerukunan, keamanan, dan ketertiban		Persentase pembinaan terhadap LSM, Ormas, OKP dan Partal Polimk	100					1.500.000.000,00	828.386.600,00
4 05 42 10	Peningkatan Pendidikan Politik Masyarakat			Kab. Pacitan			Jumlah Peserta Pendidikan Politik Masyarakat	399 orang	Prosentase Tingkat Partisipasi Masyarakat dalam Derpolitik	70 %	205.600.000,00	205.600.000,00
4 05 42 12	Pembinaan dan Pengawasan Organisasi Kemasyarakatan			Kab. Pacitan			Jumlah peserta organisasi kemasyarakatan yang dibina	133 orang	Persentase Ormas yang mendapat nilai baik	42 %	83.200.000,00	90.000.000,00
4 05 42 14	Dukungan Kelancaran Pemilihan Bupati			Kab. Pacitan			Terpenuhinya Operasional Tim DPK Pemilu Bupati	100 %	Prosentase Tingkat	70 %	500.000.000,00	0,00

PDR
 Bupati
 PDR

KODE	URUSAN/BIDANO URUSAN PEMERINTAHAN DAERAH DAN PROGRAM/KEGIATAN	PRIORITAS DAERAH	SASARAN DAERAH	LOKASI	INDIKATOR KINERJA						PAGU DDIKATIF	PRAKIRAAN MAJU			
					HASIL PROGRAM		KELUARAN KEGIATAN		HASIL KEGIATAN						
					Tolok Ukur	Target	Tolok Ukur	Target	Tolok Ukur	Target					
(1)	(2)	(3)	(4)	(5)	(6)	(7)	(8)	(9)	(10)	(11)	(12)	(13)			
4	05	42	15	Pembinaan Partai Politik			Kabupaten Pacitan			Jumlah peserta forum lintas parpol, Jumlah verifikasi administrasi bantuan keuangan Kepada Parpol, Jumlah Peserta Pelatihan Keuangan kepada Partai Politik	88 orang, 12 Bulan, 58 orang	Partisipasi Masyarakat dalam Berpolitik	70 %	153.900.000,00	160.000.000,00
4	05	42	16	Pemantapan Pelaksanaan HAM			Kab.Pacitan			Jumlah peserta peningkatan pemahaman masyarakat tentang HAM	263 Orang	Persentase Ormas yang mendapat nilai baik	42 %	57.300.000,00	61.000.000,00
TOTAL											4.114.084.400,00	3.343.188.800,00			

Paraf Kepala	
Sekda	<input checked="" type="checkbox"/>
Asisten Sekda	<input checked="" type="checkbox"/>
Asisten Sekda	<input checked="" type="checkbox"/>

Paraf Koordinasi	
Asisten II	<input checked="" type="checkbox"/>
FD Peningkatan	<input checked="" type="checkbox"/>
FD Terkini	<input checked="" type="checkbox"/>

PERANGKAT DAERAH : 40507 - KECAMATAN DONOROJO

KODE	URUSAN/BIDANG URUSAN PEMERINTAH DAERAH DAN PROGRAM/KEGIATAN	PRIORITAS DAERAH	SASARAN DAERAH	LOKASI	INDIKATOR KINERJA					PAGU INDIKATIF	PRAKIRAAN MAJU		
					HASIL PROGRAM		KELUARAN KEGIATAN		HASIL KEGIATAN				
					Tolok Ukur	Target	Tolok Ukur	Target	Tolok Ukur			Target	
(1)	(2)	(3)	(4)	(5)	(6)	(7)	(8)	(9)	(10)	(11)	(12)	(13)	
4 06 01	Program Pelayanan Adminlstrat Perkantoran				Tingkat Pemennhan kebutuhan dasar Operasional PD	100						612.159.400,00	287.105.000,00
4 05 01 19	Peningkatan dan Pengelolaan Administrasi Perkantoran			Kab.Pacitan			Jumlah aktivitas/ operasional rutin yang dilaksanakan perangkat daerah, Jumlah asset yang dikelola, Jumlah pegawai yang dikelola, Jumlah pengadaan logistic perangkat daerah , Jumlah perjalanan dinas daerah	48 kali, 332 unit, 22 Orang, 15 Paket, 368 Kali	Hasil survey kepuasan masyarakat setiap tahun	BB		235.156.500,00	262.105.000,00
4 05 01 45	Perencanaan, Evaluasi dan Pelaporan Program dan Keuangan Perangkat Daerah			Kab.Pacitan			Jumlah dokumen perencanaan, laporan keuangan dan capaian kinerja perangkat daerah	23 dok	Hasil survey kepuasan masyarakat setiap tahun	BB		377.002.900,00	25.000.000,00
4 OS 43	Program Peningkatan Penyeenggaraan Pemerintahan dan Pelayanan Publik Kecamatan	Peningkatan Sumber Daya Manuala dan Layanan Publik	Meningkatnya pelayanan publik yang prima		Nilai Indek Repuasaan Masyarakat Kecamatan	B						325.537.000,00	380.000.000,00
					Persentase waktu Pelayanan Adminlstrasi Umum yang tepat waktu	100							
4 05 43 01	Peningkatan Kualitas Pelayanan Publik Kecamatan			Kab.Pacitan			Jumlah peayanan pengantar KK, KTP, dan surat legalitas lainnya	10 Jenis	presentasi rekomendasi hasil fasilitasi yang ditindak lanjuti dalam satu tahun, bidang pemerintahan, pemberdayaan masyrakat, peayanan umum ketentrman dan ketertiban, dan kesejahteraan sosial	80 %		41.131.000,00	60.000.000,00
4 OS 43 02	Fasilitasi Pelestarian dan Aktualisasi Kebudayaan			Kab.Pacitan			Jumlah kegiatan aktualisasi kebudayaan,	2 Kali	presentasi rekomendasi hasil fasilitasi yang ditindak lanjuti	80 %		47.657.000,00	50.000.000,00

KODE	URUSAN/BIDANO URUSAN PEMERINTAHAN DAERAH DAN PROGRAH/KEGIATAN	PRIORITAS DAERAH	SASARAN DAERAH	LOKASI	INDIKATOR KINERJA						PAGU INDIKATIF	PRAKIRAAN MAJU	
					HASIL PROGRAM		KELUARAN KEGIATAN		HASIL KEGIATAN				
					Tolok Ukur	Target	Tolok Ukur	Target	Tolok Ukur	Target			
(1)	(2)	(3)	(4)	(5)	(6)	(7)	(8)	(9)	(10)	(11)	(12)	(13)	
	Daerah, Pemuda dan Olahraga						pemuda dan olah raga yang difasilitasi			dalam satu tahun, bidang pemerintahan, pemberdayaan masyarakat, pelayanan umum ketentraman dan ketertiban, dan kesejahteraan sosial			
4 05 43 03	Fasilitasi Pemberdayaan Perempuan, Perlindungan Anak dan Pembinaan PKK			Kab.Pacitan			Jumlah pembinaan PKK Desa	24 kali		presentasi rekomendasi hasil fasilitasi yang ditindak lanjuti dalam satu tahun, bidang pemerintahan, pemberdayaan masyarakat, pelayanan umum ketentraman dan ketertiban, dan kesejahteraan sosial	80 %	57.043.500,00	45.000.000,00
4 05 43 04	Penyelenggaraan Musrenbang Kecamatan dan Monitoring Musrenbang Desa			Kab.Pacitan			Jumlah pelaksanaan musrenbang kecamatan dan monitoring musrenbang desa	13 Kali		presentasi rekomendasi hasil fasilitasi yang ditindak lanjuti dalam satu tahun, bidang pemerintahan, pemberdayaan masyarakat, pelayanan umum ketentraman dan ketertiban, dan kesejahteraan sosial	80 %	25.537.000,00	60.000.000,00
4 05 43 05	Fasilitasi Pelayanan Kesejahteraan Sosial dan Penanggulangan Kemiskinan			Kab.Pacitan			Jumlah pelayanan bantuan kesejahteraan sosial dan penanggulangan kemiskinan	4 Kali		presentasi rekomendasi hasil fasilitasi yang ditindak lanjuti dalam satu tahun, bidang pemerintahan, pemberdayaan masyarakat, pelayanan umum ketentraman dan ketertiban, dan kesejahteraan sosial	80 %	47.297.750,00	60.000.000,00
4 05 43 06	Fasilitasi Penyelenggaraan Pemerintahan Desa			Kab.Pacitan			Jumlah Pendampingan penyusunan APBDes, APBDes Perubahan dan penarikan PBB	36 Kali		presentase desa yang sudah menyusun administrasi sesuai dengan ketentuan dokumen; perencanaan, penganggaran dan pelaporan	80 %	56.868.500,00	55.000.000,00
4 05 43 07	Fasilitasi Penyelenggaraan Ketentraman, Ketertiban Umum dan Perlindungan Masyarakat			Kab.Pacitan			Jumlah pembinaan linmas desa	12 kali		presentasi rekomendasi hasil fasilitasi yang ditindak lanjuti dalam satu tahun, bidang pemerintahan, pemberdayaan masyarakat, pelayanan umum ketentraman dan ketertiban, dan kesejahteraan sosial	80 %	50.002.250,00	50.000.000,00
TOTAL											937.696.400,00	667.105.000,00	

Sokda	✓	Asisten	11
Asisten	11	FD	11
Kabag	11	KABUPEDA	11
Hukum	11	FD	11

PERANGKAT DAERAH : 40508 - KECAMATAN PUNUNG

KODE	URUSAN/BIDANO URUSAN PEHERINTAHAN DAERAH DAN PROGRAM/KEGIATAH	PRIORITAS DAERAH	SASARAN DAERAH	LOKASI	INDIKATOR KINERJA						PAGU INDIKATIF	PRAKIRAAN HAJU	
					HASIL PROGRAM		KELUARAN KEGIATAN		HASIL KEGIATAN				
					Tolok Ukur	Target	Tolok Ukur	Target	Tolok Ukur	Target			
(1)	(2)	(3)	(4)	(5)	(6)	(7)	(8)	(9)	(10)	(11)	(12)	(13)	
4 05 01	Program Pelayanan Adminlstraal Perkantoran				Tingkat pemenuhan Kebutuhan Daaar Operasional PD	100						603.798.000,00	405.919.000,00
4 05 01 19	Peningkatan dan Pengelolaan Administrasi Perkantoran			Kab.Pacitan			Jumlah Aktivitas/Oprasional Rutin Yang dilaksanakan Perangkat Daerah, Jumlah Aset yang Dikelola, Jumlah Pegawai yang dikelola, Jumlah Pengadaan Logistik Perangkat Daerah, Jumlah Perjalanan Dinas Perangkat Daerah	177 Kali, 32 Unit, 23 Orang, 12 Paket, 240 Kali	Hasil Survey Kepuasan Masyarakat setiap tahun	BB		244.000.000,00	367.919.000,00
4 05 01 45	Perencanaan, Evaluasi dan Pelaporan Program dan Keuangan Perangkat Daerah			Kab.Pacitan			Jumlah Dokumen Perencanaan, Laporan Keuangan dan Capaian Kinerja Perangkat Daerah	23 Dok	Hasil Survey Kepuasan Masyarakat setiap tahun	BB		358.798.000,00	38.000.000,00
4 05 43	Program Peningkatan Penyelenggaraan Pemerintahan dan Peiayanan Pnhlik Kecamatan				Nilai Indeka Kepnaaan masyarakat Kecamatan	b						318.800.000,00	462.000.000,00
					Persentase waktu Pelayanan administrasi Umum yang tepat waktu	100							
4 05 43 01	Peningkatan Kualitas Peiayanan Publik Kecamatan			Kab.Pacitan			Jumlah Layanan pengantar KK, KTP, dan Surat Legalitas Lainnya	10 Jenis	Presentase rekomendasi hasil fasilitasi yang ditindak lanjuti dalam satu tahun bidang : pemerintahan, pemberdayaan masyarakat, pelayanan umum, ketentrman dan ketertiban dan kesejahteraan sosial,	80 %		47.800.000,00	250.000.000,00
4 05 43 02	Fasilitasi Pelestarian dan Aktualisasi Kebudayaan Daerah, Pemuda dan Olahraga			Kab.Pacitan			Jumlah kegiatan aktualisasi kebudayaan, pemuda dan olahraga yang difasilitasi	2 Kali	Presentase rekomendasi hasil fasilitasi yang ditindak lanjuti dalam satu tahun bidang : pemerintahan, pemberdayaan masyarakat, peiayanan umum, ketentrman dan ketertiban dan kesejahteraan sosial,	80 %		52.800.000,00	40.000.000,00
4 05 43 03	Fasilitasi Pemberdayaan			Kab.Pacitan			Jumlah Pembinaan PKK Desa	25 Kali	Presentase rekomendasi hasil fasilitasi	80 %		51.300.000,00	23.000.000,00

PD Peningkatan
 PD Tumbuh
 PD
 PD

KODE	URUSAN/BIDANG URUSAH PEMERINTAHAN DAERAH DAN PROGRAM/KEGIATAH	PRIORITAS DAERAH	SASARAN DAERAH	LOKASI	INDIKATOR KIHHERJA						PAGU INDIKATIF	PRAKIRAAN MAJU	
					HASIL PROGRAM		KELUARAN KEGIATAN		HASIL KEGIATAN				
					Tolok Ukur	Target	Tolok Ukur	Target	Tolok Ukur	Target			
(1)	(2)	(3)	(4)	(5)	(6)	(7)	(8)	(9)	(10)	(11)	(12)	(13)	
	Perempuan, Perlindungan Anak dan Pembinaan PKK						/ Kelurahan			yang ditindak lanjuti dalam satu tahun bidang : pemerintahan, pemberdayaan masyarakat, pelayanan umum, ketentraman dan ketertiban dan kesejahteraan sosial,			
4 05 43 04	Penyelenggaraan Musrenbang Kecamatan dan Monitoring Musrenbang Desa			Kab.Pacitan			Jumlah Pelaksanaan Musrenbang Kecamatan dan Monitoring Musrenbang Desa	14 Kali		Presentase rekomendasi hasil fasilitasi yang ditindak lanjuti dalam satu tahun bidang : pemerintahan, pemberdayaan masyarakat, pelayanan umum, ketentraman dan ketertiban dan kesejahteraan sosial,	80 %	41.000.000,00	24.000.000,00
4 05 43 05	Fasilitasi Pelayanan Kesejahteraan Sosial dan Penanggulangan Kemiskinan			Kab.Pacitan			Jumlah peayanan bantuan kesejahteraan sosial dan penanggulangan kemiskinan	3 Kali		Presentase rekomendasi hasil fasilitasi yang ditindak lanjuti dalam satu tahun bidang : pemerintahan, pemberdayaan masyarakat, pelayanan umum, ketentraman dan ketertiban dan kesejahteraan sosial,	80 %	43.300.000,00	43.000.000,00
4 05 43 06	Fasilitasi Penyelenggaraan Pemerintahan Desa			Kab.Pacitan			Jumlah pendampingan penyusunan APBDes, APBDes Perubahan dan Penarikan PBB	39 Kali		Presentase desa yang sudah menyusun aminlstrasi sesuai dengan ketentuan dokumen : perencanaan, penganggaran dan pelaporan.	80 %	41.300.000,00	45.000.000,00
4 05 43 07	Fasilitasi Penyelenggaraan Ketentraman, Ketertiban Umum dan Perlindungan Masyarakat			Kab.Pacitan			Jumlah Pembinaan Linmas Desa	13 Kali		Presentase rekomendasi hasil fasilitasi yang ditindak lanjuti dalam satu tahun bidang : pemerintahan, pemberdayaan masyarakat, peayanan umum, ketentraman dan ketertiban dan kesejahteraan sosial,	80 %	41.300.000,00	37.000.000,00
TOTAL											921.598.000,00	867.919.000,00	

Sekda	✓	Asisten II	✓
Asisten Sekda	✓	FD Pemahaman	✓
Kabag Hukum	✓	FD Terkini	✓

BA PPSPA

PERANGKAT DAERAH : 40509 - KECAMATAN PRINGKUKU

KODE	DRUSAH/BIDANG URUSAN PEMERINTAH DAERAH DAN PROGRAM/KEGIATAN	PRIORITAS DAERAH	SASARAN DAERAH	LOKASI	INDIKATOR KINERJA						PAGU INDIKATIF	PRAKIRAAN MAJU	
					MASH PROGRAM		KELUARAN KEGIATAN		HASIL KEGIATAN				
					Tolok Ukur	Target	Tolok Ukur	Target	Tolok Ukur	Target			
(1)	(2)	(3)	(4)	(5)	(6)	(7)	(8)	(9)	(10)	(11)	(12)	(13)	
4 05 01	Program Pelayanan Adminlstraal Perkantoran				Tingkat Pemenuhan Kebutuhan dasar Operaalonal PD	100						584.002.800,00	292.919.000,00
4 OS 01 19	Peningkatan dan Pengelolaan Administrasi Perkantoran			Kab.Pacitan			Jumsh aktivitas / operasional rutin yang dilaksanakan Perangkat Daerah, Jumlah aset yang dikelola, Jumlah Pegawai yang dikelola, Jumlah pengadaan logistik Perangkat Daerah, Jumlah perjalanan dinas Perangkat Daerah	36 kali, 22 unit, 25 Orang, 2500 Paket, 50 Kali	Hasil Survey Kepuasan Masyarakat setiap tahun	BB	281.321.000,00	267.919.000,00	
4 05 01 45	Perencanaan, Evaluasi dan Pelaporan Program dan Keuangan Perangkat Daerah			Kab.Pacitan			Jumlah Dokumen Perencanaan, Laporan Keuangan dan Capaian Kinerja Perangkat Daerah	23 Dok	Hasil Survey Kepuasan Masyarakat setiap tahun	BB	302.681.800,00	25.000.000,00	
4 06 43	Program Peningkatan Penyelenggaraan Pemerintahan dan Pelayanan Publik Kecamatan	Peningkatan Sumber Daya Manuala dan Layanan Publlk	Meningkatnya pelayanan pubUk yang prima		Nllal Indek Kepuaaan Masyarakat Kecamatan	b						310.600.000,00	250.000.000,00
					Prosentase waktu Pelayanan adminltrasl umnm yang tepat waktu	100							
4 05 43 01	Peningkatan Kualitas Peiayanan Publik Kecamatan			Kab.Pacitan			Pemenuhan Peiayanan Pengantar KK,KTp,dan Surat Legalitas Lainnya	12 Bulan	Prosentase rekomendasi hasil fasilitasi hasil yang di ditindaklanjuti dalam satu tahun bidang : pemerintahan, pemberdayaan masyarakat, pelayanam umum, ketentraman dan ketertiban dan kesejahtraan sosial	84 %	35.000.000,00	35.000.000,00	
4 05 43 02	Fasilitasi Pelestarian dan			Kab.Pacitan			Jumlah pagelaran	2 kali	Prosentase rekomendasi hasil fasilitasi	84 %	45.000.000,00	35.000.000,00	

Asisten Kab. Pacitan
Kabag. Hukum
FD. Kecamatan
PRINGKUKU
FD. TAHUN

KODE	URUSAN/BIDANO URUSAH PEMERINTAH DAERAH DAN PROGRAM/KEGIATAN	PRIORITAS DAERAM	SASARAN DAERAM	LOKASI	INDIKATOR KINERJA						PAGU INDIKATIF	PRAKIRAAN MAJU
					HASIL PROGRAM		KELUARAN KEGIATAN		HASIL KEGIATAN			
					Tolok Ukur	Target	Tolok Ukur	Target	Tolok Ukur	Target		
(1)	(2)	(3)	(4)	(5)	(6)	(7)	(8)	(9)	(10)	(11)	(12)	(13)
	Aktualisasi Kebudayaan Daerah, Pemuda dan Olahraga						budaya yang difasilitasi		hasil yang di tindaklanjuti dalam satu tahun bidang : pemerintahan, pemberdayaan masyarakat, pelayanan umum, ketentraman dan ketertiban dan kesejahtraan sosial			
4 05 43 03	Fasilitasi Pemberdayaan Perempuan, Perlindungan Anak dan Pembinaan PKK			Kab.Pacitan			Jumlah Pembinaan PKK Desa	13 Desa	Prosentase rekomendasi hasil fasilitasi hasil yang di tindaklanjuti dalam satu tahun bidang : pemerintahan, pemberdayaan masyarakat, pelayanan umum, ketentraman dan ketertiban dan kesejahtraan sosial	84 %	65.000.000,00	35.000.000,00
4 05 43 04	Penyelenggaraan Musrenbang Kecamatan dan Monitoring Musrenbang Desa			Kab.Pacitan			Jumlah Pelaksanaan Musrenbang Kecamatan dan Desa	14 kali	Prosentase rekomendasi hasil fasilitasi hasil yang di tindaklanjuti dalam satu tahun bidang : pemerintahan, pemberdayaan masyarakat, pelayanan umum, ketentraman dan ketertiban dan kesejahtraan sosial	84 %	30.000.000,00	30.000.000,00
4 05 43 05	Fasilitasi Pelayanan Kesejahteraan Sosial dan Penanggulangan Kemiskinan			Kab.Pacitan			Jumlah peayanan bantuan kesejahteraan sosial dan penanggulangan kemiskinan	4 kali	Prosentase rekomendasi hasil fasilitasi hasil yang di tindaklanjuti dalam satu tahun bidang : pemerintahan, pemberdayaan masyarakat, peayanan umum, ketentraman dan ketertiban dan kesejahtraan sosial	84 %	45.600.000,00	40.000.000,00
4 05 43 06	Fasilitasi Penyelenggaraan Pemerintahan Desa			Kab.Pacitan			Jumlah Pendampingan Penyusunan APBDes ,APBDes Perubahan,dan Penarikan PBB	39 kali	Prosentase desa yang telah menyusun administrasi sesuai dengan ketentuan dokumen: perencanaan, penganggaran,dan pelaporan	84 %	50.000.000,00	45.000.000,00
4 05 43 07	Fasilitasi Penyelenggaraan Ketentraman, Ketertiban Umum dan Perlindungan Masyarakat			Kab.Pacitan			Jumlah Pembinaan LINMAS Desa	13 Desa	Posentase rekomendasi hasil fasilitasi hasil yang di tindaklanjuti dalam satu tahun bidang : pemerintahan, pemberdayaan masyarakat,pelayanan umum,ketentraman dan ketertiban dan kesejahtraan sosial	84 %	40.000.000,00	30.000.000,00
TOTAL											894.602.800,00	542.919.000,00

Salda	6	ASST. I	9
Asst. Pemb. Desa	1	FD Pembinaan	8
Kabag Hukum	1	BAPPDA	
		FD Tumbuh	

PERANGKAT DAERAH : 40510 - KECAMATAN PACITAN

KODE	URUSAN/BIDANG URUSAN PEHERINTAHAN DAERAH DAN PROGRAH/KEGIATAN	PRIORITAS DAERAH	SASARAN DAERAH	LOKASI	INDIKATOR KINERJA						PAGU INDIKATIF	PRAKIRAAN HAJU	
					HASIL PROGRAM		KELUARAN KEGIATAN		HASN. KEGIATAN				
					Tolok Ukur	Target	Tolok Ukur	Target	Tolok Ukur	Target			
(1)	(2)	(3)	(4)	(5)	(6)	(7)	(8)	(9)	(10)	(11)	(12)	(13)	
4 05 01	Program Pelayanan Administral Perkantoran				Tingkat Pemenuhan Kebutuhan dasar Operasional PD	100						1.366.967.334,00	1.012.573.000,00
4 05 01 19	Peningkatan dan Pengelolaan Administrasi Perkantoran			Kab.Pacitan			Jumlah Aktivitas/operasional rutin yang dilaksanakan Perangkat Daerah, Jumlah Aset yang dikelola, Jumlah Pegawai yang dikelola, Jumlah pengadaan logistik Perangkat Daerah, Jumlah perjalanan Dinas Perangkat Daerah	116 Kali, 30 Unit, 60 Orang, 20 Paket, 500 Kail	Hasil Survey Kepuasan Masyarakat setiap tahun	BB		374.644.000,00	982.573.000,00
4 05 01 45	Perencanaan, Evaluasi dan Pelaporan Program dan Keuangan Perangkat Daerah			Kab.Pacitan			Jumlah Dokumen Perencanaan Laporan Keuangan dan Capaian Kinerja Perangkat Daerah	23 Dokumen	Hasil Survey Kepuasan Masyarakat setiap tahun	BB		992.323.334,00	30.000.000,00
4 05 43	Program Peningkatan Penyelenggaraan Pemerintahan dan Pelayanan Publik Kecamatan	Peningkatan Sumber Daya Manusia dan Layanan Publik	Henngkatnya pelayanan publik yang prima		Nilai indek Kepuasan Masyarakat Kecamatan	b						6.175.013.066,00	6.661.690.000,00
					Persentase waktu pelayanan Administrasi Umum yang tepat waktu	100							
4 05 43 01	Peningkatan Kualitas Pelayanan Publik Kecamatan			Kab.Pacitan			Jumlah layanan pengantar KK, KTP, dan Surat Legalitas lainnya	10 Jenis	Persentase rekomendasi hasil fasilitasi yang ditindaklanjuti dalam satu tahun bidang : pemerintahan, pemberdayaan masyarakat, pelayanan umum, ketentraman dan	80 %		35.000.000,00	28.000.000,00

[Stamp: Kantor Kecamatan Pacitan]
 [Stamp: Kecamatan Pacitan]
 [Stamp: Kecamatan Pacitan]
 [Signature: RAMEDA]
 [Signature: P. J.]

KODE	URUSAN/BIDANG URUSAN PEMERINTAHAN DAERAH DAN PROGRAM/KEGIATAN	PRIORITAS DAERAH	SASARAN DAERAH	LOKASI	INDIKATOR KINERJA						PAGU INDIKATIF	PRAKIRAAN MAJU
					HASIL PROGRAM		KELUARAN KEGIATAN		HASIL KEGIATAN			
					Tolok Ukur	Target	Tolok Ukur	Target	Tolok Ukur	Target		
(1)	(2)	(3)	(4)	(5)	(6)	(7)	(8)	(9)	(10)	(11)	(12)	(13)
4 05 43 06	Fasilitasi Penyelenggaraan Pemerintahan Desa			Kab.Pacitan			Jumlah Pendampingan Penyusunan APBDes, APBDes Perubahan dan Penarikan PBB	75 Kali	Persentase desa yang sudah menyusun administrasi sesuai dengan ketentuan dokumen : perencanaan, penganggaran dan pelaporan	80 %	30.000.000,00	35.000.000,00
4 05 43 07	Fasilitasi Penyelenggaraan Ketentraman, Ketertiban Umum dan Perlindungan Masyarakat			Kab.Pacitan			Jumlah Pembinaan Linmas Desa	30 Desa/Kelurahan	Persentase rekomendasi hasil fasilitasi yang ditindaklanjuti dalam satu tahun bidang : pemerintahan, pemberdayaan masyarakat, pelayanan umum, ketentraman dan ketertiban, dan kesejahteraan sosial	80 %	30.000.000,00	28.000.000,00
4 05 43 10	Peningkatan dan Pengelolaan Administrasi Kelurahan Pacitan			Kab.Pacitan			Pemenuhan pengelolaan administrasi kelurahan, keuangan, aset dan kepegawaian	16 kali	Hasil Survey Kepuasan Masyarakat setiap tahun	BB nilai	59.535.000,00	70.000.000,00
4 05 43 11	Peningkatan Pelayanan Publik Kelurahan Pacitan			Kab.Pacitan			Pemenuhan standar Pelayanan Publik kelurahan, Jumlah Wajib PBB yang memenuhi kewajiban	83,11 nilai ikm, 630 Orang (wajib PBB)	Persentase rekomendasi hasil fasilitasi yang ditindaklanjuti dalam satu tahun bidang : pemerintahan, pemberdayaan masyarakat, pelayanan umum, ketentraman dan ketertiban, dan kesejahteraan sosial	80 %	40.465.000,00	60.000.000,00
4 05 43 12	Pembangunan Sarana dan Prasarana Kelurahan Pacitan			Kab.Pacitan			Jumlah sarana dan prasarana Kelurahan yang dipenuhi	5 unit	Persentase rekomendasi hasil fasilitasi yang ditindaklanjuti dalam satu tahun bidang : pemerintahan, pemberdayaan masyarakat, pelayanan umum, ketentraman dan ketertiban, dan kesejahteraan sosial	80 %	388.227.000,00	590.138.000,00
4 05 43 13	Pemberdayaan Masyarakat			Kab.Pacitan			jumlah kegiatan	20 kali,	Persentase rekomendasi	80 %	699.911.000,00	538.000.000,00

Adm. Part. & Keta. H. M. D.

FD PEMBERDAYAAN MASYARAKAT
FD Tolak

KODE	URUSAN/BIDANG URUSAN PEMERINTAHAN DAERAH DAN PROGRAH/KEGIATAN	PRIORITAS DAERAH	SASARAN DAERAH	LOKASI	INDIKATOR KINERJA						PAGU INDIKATIF	PRAKIRAAN BIAJU	
					HASHL PROGRAM		KELUARAN KEGIATAN		HASIL KEGIATAN				
					Tolok Ukur	Target	Tolok Ukur	Target	Tolok Ukur	Target			
(1)	(2)	(3)	(4)	(5)	(6)	(7)	(8)	(9)	(10)	(11)	(12)	(13)	
	di Kelurahan Pacitan						pemberdayaan masyarakat yang difasilitasi, jumlah kegiatan sosial dan ketentrangan dan ketertiban yang difasilitasi	10 kail		hasil fasilitasi yang ditindaklanjuti dalam satu tahun bidang : pemerintahan, pemberdayaan masyarakat, peayanan umum, ketentrangan dan ketertiban, dan kesejahteraan sosial			
4 05 43 14	Peningkatan dan Pengelolaan Administrasi Kelurahan Baleharjo			Kab.Pacitan			Pemenuhan Pengelolaan Administrasi kelurahan, keuangan, aset dan kepegawaian	16 kail		Hasil Survey Kepuasan Masyarakat setiap tahun	BB nilai	68.986.000,00	70.000.000,00
4 05 43 15	Peningkatan Peayanan Publik Kelurahan Baleharjo			Kab.Pacitan			Pemenuhan Standar pelyanan Publik Kelurahan, jumlah wajib PBB yang memenuhi Kewajiban	83,11 Nilai (km), 1100 orang (wajib pajak)		Persentase rekomendasi hasil fasilitai yang ditindaklanjuti dalam satu tahun bidang : pemerintahan, pemberdayaan masyarakat, peayanan umum, ketentrangan dan ketertiban, dan kesejahteraan sosial	80 %	31.014.000,00	60.000.000,00
4 05 43 16	Pembangunan Sarana dan Prasarana Kelurahan Baleharjo			Kab.Pacitan			jumlah sarana dan prasarana kelurahan yang dipenuhi	5 unit		Persentase rekomendasi hasil fasilitasi yang ditindaklanjuti dalam satu tahun bidang : pemerintahan, pemberdayaan masyarakat, peayanan umum, ketentrangan dan ketertiban, dan kesejahteraan sosial	80 %	465.118.000,00	590.138.000,00
4 05 43 17	Pemberdayaan Masyarakat di Kelurahan Baleharjo			Kab.Pacitan			jumlah kegiatan pemberdayaan masyarakat yang difasilitasi, jumlah kegiatan sosial dan ketentrangan dan ketertiban yang difasilitasi	20 kali, 10 kali		Persentase rekomendasi hasil fasilitasi yang ditindaklanjuti dalam satu tahun bidang : pemerintahan, pemberdayaan masyarakat, peayanan umum, ketentrangan dan ketertiban, dan kesejahteraan sosial	80 %	623.020.000,00	538.000.000,00

Asisten Kab	f	BARRA
Kabag Hukum		
		PD Terkait

KODE	URUSAN/BIDANG URUSAN PEHERINTANAN DAERAH DAN PROGRAH/KEGIATAN	PRIORITAS DAERAH	SASARAN DAERAH	LOKASI	INDIKATOR KINERJA						PAGU INDIKATIF	PRAKIRAAN MAJU
					HASIL PROGRAM		KELUARAN KEGIATAN		HASIL KEGIATAN			
					Tolok Ukur	Target	Tolok Ukur	Target	Tolok Ukur	Target		
(1)	(2)	(3)	(4)	(5)	(6)	(7)	(8)	(9)	(10)	(11)	(12)	(13)
4 05 43 18	Peningkatan dan Pengelolaan Administrasi Kelurahan Sidoharjo			Kab.Pacitan			Pemenuhan Pengelolaan Administrasi kelurahan, keuangan, aset dan kepegawaian	16 kali	Hasil Survey Kepuasan Masyarakat setiap tahun	BB nilai	55.820.000,00	70.000.000,00
4 05 43 19	Peningkatan Pelayanan Publik Kelurahan Sidoharjo			Kab.Pacitan			Pemenuhan standar peayanan publik kelurahan, jumlah wajib PBB yang memenuhi kewajiban	83,11 nilai (ikm), 2850 orang (wajib Pajak)	Persentase rekomendasi hasil fasilitasi yang ditindaklanjuti dalam satu tahun bidang : pemerintahan, pemberdayaan masyarakat, peayanan umum, ketentrman dan ketertiban, dan kesejahteraan sosial	80 %	44.180.000,00	60.000.000,00
4 05 43 20	Pembangunan Sarana dan Prasarana Kelurahan Sidoharjo			Kab.Pacitan			jumlah sarana dan prasarana kelurahan yang dipenuhi	5 unit	Persentase rekomendasi hasil fasilitasi yang ditindaklanjuti dalam satu tahun bidang : pemerintahan, pemberdayaan masyarakat, peayanan umum, ketentrman dan ketertiban, dan kesejahteraan sosial	80 %	458.013.000,00	590.138.000,00
4 05 43 21	Pemberdayaan Masyarakat di Kelurahan Sidoharjo			Kab.Pacitan			Jumlah Kegiatan pemberdayaan masyarakat yang difasilitasi, jumlah kegiatan sosial dan ketentrman dan ketertiban yang difasilitasi	20 kali, 10 kali	Persentase rekomendasi hasil fasilitasi yang ditindaklanjuti dalam satu tahun bidang : pemerintahan, pemberdayaan masyarakat, pelayanan umum, ketentrman dan ketertiban, dan kesejahteraan sosial	80 %	630.125.000,00	538.000.000,00
4 05 43 22	Peningkatan dan Pengelolaan Administrasi Kelurahan Ploso			Kab.Pacitan			Pemenuhan Pengelolaan Administrasi kelurahan, keuangan, aset dan kepegawaian	16 kali	Hasil Survey Kepuasan Masyarakat setiap tahun	DB nilai	77.615.000,00	70.000.000,00
4 05 43 23	Peningkatan Pelayanan Publik Kelurahan Ploso			Kab.Pacitan			Pemenuhan standar peayanan publik kelurahan, jumlah wajib PBB yang	83,11 nilai (ikm), 3500 orang (wajib pajak)	Persentase rekomendasi hasil fasilitasi yang ditindaklanjuti dalam satu tahun bidang :	80 %	22.385.000,00	60.000.000,00

Kabupaten	
Kecamatan	
Kelurahan	
Disusun oleh	FD Penerimaan
Disetujui oleh	BARPEDA
Ket. Bidang	FD Terima
Revisi	

KODE	URUSAN/BIDANO URUSAN PEHERINTAHAN DAERAH DAN PROGRAM/KEGIATAN	PRIORITAS DAERAH	SASARAN DAERAH	LOKASI	INDIKATOR KINERJA						PAGO INDIKATIF	PRAKIRAAN MAJU	
					HASIL PROGRAM		KELUARAN KEGIATAN		HASIL KEGIATAN				
					Tolok Ukur	Target	Tolok Ukur	Target	Tolok Ukur	Target			
(1)	(2)	(3)	(4)	(5)	(6)	(7)	(8)	(9)	(10)	(11)	(12)	(13)	
							memenuhi kewajiban			pemerintahan, pemberdayaan masyarakat, peayanan umum, ketentrman dan ketertiban, dan kesejahteraan sosial			
4	05 43 24			Kab.Pacitan			Jumlah sarana dan prasarana Kelurahan yang dipenuhi	5 unit		Persentase rekomendasi hasil fasilitasi yang ditindaklanjuti dalam satu tahun bidang : pemerintahan, pemberdayaan masyarakat, peayanan umum, ketentrman dan ketertiban, dan kesejahteraan sosial	80 %	533.514.000,00	590.138.000,00
4	05 43 25			Kab.Pacitan			jumlah kegiatan pemberdayaan masyarakat yang difasilitasi, Jumlah kegiatan sosial dan ketentrman dan ketertiban umum	20 kali , 10 kali		Persentase rekomendasi hasil fasilitasi yang ditindaklanjuti dalam satu tahun bidang : pemerintahan, pemberdayaan masyarakat, pelayanan umum, ketentrman dan ketertiban, dan kesejahteraan sosial	80 %	554.624.000,00	538.000.000,00
4	05 43 26			Kab.Pacitan			Pemenuhan Pengelolaan Administrasi kelurahan, keuangan, aset dan kepegawaian	16 kali		Hasil Survey Kepuasan Masyarakat setiap tahun	BB nilai	82.000.000,00	70.000.000,00
4	05 43 27			Kab.Pacitan			pemenuhan standar pelayanan publik kelurahan, jumlah wajib PBB yang memenuhi kewajiban	83,11 nilai (ikm), 1550 orang (wajib pajak)		Persentase rekomendasi hasil fasilitasi yang ditindaklanjuti dalam satu tahun bidang : pemerintahan, pemberdayaan masyarakat, peayanan umum, ketentrman dan ketertiban, dan kesejahteraan sosial	80 %	18.000.000,00	60.000.000,00
4	05 43 28			Kab.Pacitan			jumlah sarana dan prasarana Kelurahan	5 unit		Persentase rekomendasi hasil fasilitasi yang	80 %	650.000.000,00	590.138.000,00

14
 BAPPLDA
 PD Terapan

KODE	URDSAN/BIDANO URUSAN PEHERINTAHAN DAERAH DAN PROGRAH/KEGIATAN	PRIORITAS DAERAH	SASARAN DAERAH	LOKASI	INDIKATOR KINERJA						PAGO INDIKATIP	PRAKIRAAN MAJU	
					HASIL PROGRAM		KELUARAN KEGIATAN		HASIL KEGIATAH				
					Tolok Ukur	Target	Tolok Ukur	Target	Tolok Ukur	Target			
(1)	(2)	(3)	(4)	(5)	(6)	(7)	(8)	(9)	(10)	(11)	(12)	(13)	
	Pucangsewu						yang dipenuhi			ditindaklanjuti dalam satu tahun bidang : pemerintahan, pemberdayaan masyarakat, pelayanan umum, ketentraman dan ketertiban, dan kesejahteraan sosial			
4	05	43	29	Pemberdayaan Masyarakat di Kelurahan Pucangsewu			Kelurahan Pucangsewu	jumlah kegiatan pemberdayaan masyarakat yang difasilitasi, jumlah kegiatan sosial dan ketentraman dan ketertiban yang difasilitasi	20 kali, 10 kali	Persentase rekomendasi hasil fasilitasi yang ditindaklanjuti dalam satu tahun bidang : pemerintahan, pemberdayaan masyarakat, pelayanan umum, ketentraman dan ketertiban, dan kesejahteraan sosial	80 %	438.138.000,00	538.000.000,00
TOTAL											7.541.980.400,00	7.674.263.000,00	

Pada Hari		Pada Tanggal	
Di		di	
di		di	
di		di	

PERANGKAT DAERAH : 40511 - KECAMATAN KEBONAGUNG

KODE	URUSAN/BIDANG URUSAN PEMERINTAHAN DAERAH DAN PROGRAM/KEGIATAN	PRIORITAS DAERAH	SASARAN DAERAH	LOKASI	INDIKATOR KINERJA						PAGU INDIKATIF	PRAKIRAAN MAJU	
					HASIL PROGRAM		KELUARAN KEGIATAN		MASIL KEGIATAN				
					Tolok Ukur	Target	Tolok Ukur	Target	Tolok Ukur	Target			
(1)	(2)	(3)	(4)	(5)	(6)	(7)	(8)	(9)	(10)	(11)	(12)	(13)	
4 05 01	Program Pelayanan Administrasi Perkantoran				Tingkat Pemeauhan Kebutuhan Dasar Operasional PD	100						729.947.700,00	335.405.000,00
4 05 01 19	Peningkatan dan Pengelolaan Administrasi Perkantoran			Kab.Pacitan			Jumlah aktivitas/ operasional rutin yang dilaksanakan Perangkat Daerah, Jumlah Aset yang dikelola, Jumlah Pegawai yang Dikelola, Jumlah Pengadaan Logistik Perangkat Daerah, Jumlah Perjalanan Dinas Perangkat Daerah	48 kali, 100 unit, 0 0, 10 Paket, 1300 kali	Hasil survey Kepuasan Masyarakat	BB		349.033.500,00	305.405.000,00
4 05 01 45	Perencanaan, Evaluasi dan Pelaporan Program dan Keuangan Perangkat Daerah			Kab.Pacitan			Jumlah Dokumen Perencanaan, Laporan Keuangan, dan Capaian Kinerja Perangkat Daerah	23 dok	Hasil survey Kepuasan Masyarakat	BB		380.914.200,00	30.000.000,00
4 05 43	Program Peningkatan Penyelenggaraan Pemerintahan dan Pelayanan Publik Kecamatan	Peningkatan Sumber Daya Manusia dan Layanan Publik	Meningkatnya peayanan pubblk yang prima		Nilai Indek Kepuasan Masyarakat Kecamatan	b						207.389.500,00	230.000.000,00
					Persentase waktu Pelayanan Admlnstraal Umum yang tepat waktu	100							
4 05 43 01	Peningkatan Kualitas Pelayanan Publik Kecamatan			Kecamatan Kebonagung			Jumlah layanan pengantar KK, KTP dan surat Legalitas Lainnya	10 jenis	Persentase rekomendasi hasil fasilitasi yang di tindaklanjuti dakm satu tahun di bidang : Pemerintahan, Pemberdayaan Masyarakat, Pelayanan Umum, Ketentrnaan dan Ketertiban dan Kesejahteraan Sosial.	90 %		15.377.500,00	20.000.000,00
4 05 43 02	Fasilitasi Pelestarian dan Aktualisasi Kebudayaan Daerah, Pemuda dan Olahraga			Kebonagung			Jumlah kegiatan aktualisasi kebudayaan pemuda dan olah raga yang difasilitasi	1 kali	Persentase rekomondasi hasil fasilitasi yang di tindaklanjuti dalam satu tahun di bidang : Pemerintahan, Pemberdayaan	90 %		35.000.000,00	35.000.000,00

Asisten Kab. Pacitan
Kabag. Hukum

PD Kecamatan
BARRA
PD Terikat

KODE	URUSAN/BIDANG URUSAN PEMERINTAHAN DAERAH DAN PROGRAM/KEGIATAN	PRIORITAS DAERAH	SASARAN DAERAH	LOKASI	INDIKATOR KINERJA						PAGU INDIKATIF	PRAKIRAAN MAJU	
					HASIL PROGRAM		KELUARAN KEGIATAN		HASIL KEGIATAN				
					Tolok Ukur	Target	Tolok Ukur	Target	Tolok Ukur	Target			
(1)	(2)	(3)	(4)	(5)	(6)	(7)	(8)	(9)	(10)	(11)	(12)	(13)	
										Masyarakat, Pelayanan Umum, Ketentraman dan Ketertiban dan Kesejahteraan Sosial.			
4	05	43	03	Fasilitasi Pemberdayaan Perempuan, Perlindungan Anak dan Pembinaan PKK			Kab.Pacitan	Jumlah pembinaan PKK Desa dan Kecamatan	31 Kali	Persentase rekomendasi hasil fasilitasi yang di tindaklanjuti dalam satu tahun di bidang : Pemerintahan, Pemberdayaan Masyarakat, Pelayanan Umum, Ketentraman dan Ketertiban dan Kesejahteraan Sosial	90 %	26.929.000,00	30.000.000,00
4	05	43	04	Penyelenggaraan Musrenbang Kecamatan dan Monitoring Musrenbang Desa			Kab.Pacitan	Jumlah pelaksanaan Musrenbang Kecamatan dan Desa	20 kali	Persentase rekomendasi hasil fasilitasi yang di tindaklanjuti dalam satu tahun di bidang : Pemerintahan, Pemberdayaan Masyarakat, Pelayanan Umum, Ketentraman dan Ketertiban dan Kesejahteraan Sosial.	90 %	33.423.000,00	43.000.000,00
4	05	43	05	Fasilitasi Pelayanan Kesejahteraan Sosial dan Penanggulangan Kemiskinan			Kab.Pacitan	Jumlah peayanan bantuan kesejahteraan sosial dan penanggulangan kemiskinan	5 kali	Persentase rekomendasi hasil fasilitasi yang di tindaklanjuti dalam satu tahun di bidang : Pemerintahan, Pemberdayaan Masyarakat, Pelayanan Umum, Ketentraman dan Ketertiban dan Kesejahteraan Sosial.	90 %	21.480.000,00	30.000.000,00
4	05	43	06	Fasilitasi Penyelenggaraan Pemerintahan Desa			Kab.Pacitan	Pendampingan penyusunan APBDes, perubahan dan Penarikan PBB	3 kali	Persentase desa yang telah menyusun administrasi sesuai dengan ketentuan dokumen : perencanaan, penganggaran dan pelaporan.	90 %	45.180.000,00	45.000.000,00
4	05	43	07	Fasilitasi Penyelenggaraan Ketentraman, Ketertiban Umum dan Perlindungan Masyarakat			Kab.Pacitan	Jumlah Pembinaan Linmas	19 kali	Persentase rekomendasi hasil fasilitasi yang di tindaklanjuti dalam satu tahun di bidang : Pemerintahan, Pemberdayaan Masyarakat, Pelayanan Umum, Ketentraman dan Ketertiban dan Kesejahteraan Sosial.	90 %	30.000.000,00	27.000.000,00
TOTAL											937.337.200,00	565.405.000,00	

Paraf/Inisial	
Sekda	<i>[Signature]</i>
Kepala BUD	<i>[Signature]</i>
Ket. BUD	<i>[Signature]</i>

Paraf/Keseluruhan	
Asisten	<i>[Signature]</i>
FD T...	<i>[Signature]</i>
FD T...	<i>[Signature]</i>

PERANGKAT DAERAH : 40512 - KECAMATAN ARJOSARI

KODE	URUSAN/BIDANG DRUSAN PEMERINTAH DAERAH DAN PROGRAM/KEGIATAN	PRIORITAS DAERAH	SASARAN DAERAH	LOKASI	INDIKATOR KINERJA						PAGU INDIKATIF	PRAKIRAAN MAJU	
					HASIL PROGRAM		KELUARAN KEGIATAN		HASH KEGIATAN				
					Tolok Ukur	Target	Tolok Ukur	Target	Tolok Ukur	Target			
(1)	(2)	(3)	(4)	(5)	(6)	(7)	(8)	(9)	(10)	(11)	(12)	(13)	
4 05 01	Program Pelayanan Administrasi Perkantoran				Tingkat Pemenuhan Kebutuhan Dasar Oprasional PD	100						666.480.400,00	314.141.000,00
4 05 01 19	Peningkatan dan Pengelolaan Administrasi Perkantoran			Kab.Pacitan			Jumlah Aktifitas /Operasional Rutin yang dilaksanakanPerangkat Daerah, Jumlah Aset yang dikelola, Jumlah pegawai yang dikelola, Jumlah pengadaan logistik Perangkat Daerah, Jumlah perjalanan dinas Perangkat Daerah	60 Kali, 59 Unit, 21 orang, 74 paket, 508 kali	Hasil Survey Kepuasan Masyarakat	BB	290.300.000,00	289.141.000,00	
4 05 01 45	Perencanaan, Evaluasi dan Pelaporan Program dan Keuangan Perangkat Daerah			Kab.Pacitan			Jumlah Dokumen Perencanaan, Laporan Keuangan dan Capaian Kinerja Perangkat Daerah	23 Dok	Hasil Survey Kepuasan Masyarakat	BB	376.180.400,00	25.000.000,00	
4 05 43	Program Peningkatan Penyelenggaraan Pemerintahan dan Pelayanan Publik Kecamatan	Peningkatan Sumber Daya Manusia dan Layanan Publik	Meningkatnya pelayanan publik yang prima		Persentase Waktu Peayanan Administrasi Umum yang tepat waktu	100					316.000.000,00	250.000.000,00	
					NUai Indek Kepuasan Masyarakat Kecamatan	b							
4 05 43 01	Peningkatan Kualitas Pelayanan Publik Kecamatan			Kecamatan Arjosari			Jumlah layanan pengantar KK, KTP, dan Surat Legalitas Lainnya	10 Jenis	Persentase rekomendasi hasil fasilitasi yang ditindaklanjuti dalam satu tahun bidang: pemerintahan, pemberdayaan masyarakat, pelayanan umum, ketentraman dan ketertiban, dan kesejahteraan sosial	78 %	45.142.000,00	35.714.000,00	
4 05 43 02	Fasilitasi Pelestarian dan Aktualisasi Kebudayaan Daerah, Pemuda dan Olahraga			Kecamatan Arjosari			Jumlah Kegiatan Aktualisasi Kebudayaan, Pemuda dan Olahraga yang difasilitasi	2 kali	Persentase rekomendasi hasil fasilitasi yang ditindaklanjuti dalam satu tahun bidang: pemerintahan, pemberdayaan masyarakat, pelayanan umum,	78 %	45.142.000,00	35.714.000,00	

Kepala Desa
 Kepala Kecamatan
 Kepala Dinas
 Kepala Bappeda
 Kepala PD Terpadu

KODE	URUSAN/BIDANG URUSAN PEMERINTAHAN DAERAH DAN PROGRAM/KEGIATAN	PRIORITAS DAERAH	SASARAN DAERAH	LOKASI	INDIKATOR KINERJA						PAGU INDIKATIF	PRAKIRAAN MAJU
					HASIL PROGRAM		KELUARAN KEGIATAN		HASIL KEGIATAN			
					Tolok Ukur	Target	Tolok Ukur	Target	Tolok Ukur	Target		
(1)	(2)	(3)	(4)	(5)	(6)	(7)	(8)	(9)	(10)	(11)	(12)	(13)
										ketentraman dan ketertiban, dan kesejahteraan sosial		
4	05 43 03			Kab.Pacitan			Jumlah Pembinaan Desa /Kelurahan	46 kali	Persentase rekomendasi hasil fasilitasi yang ditindaklanjuti dalam satu tahun bidang: pemerintahan, pemberdayaan masyarakat, pelayanan umum, ketentraman dan ketertiban, dan kesejahteraan sosial	78 %	45.142.000,00	35.714.000,00
4	05 43 04			Kab.Pacitan			Jumlah Pelaksanaan Musrenbang Kecamatan dan Monitoring Musrenbang Desa	18 Kali	Persentase rekomendasi hasil fasilitasi yang ditindaklanjuti dalam satu tahun bidang: pemerintahan, pemberdayaan masyarakat, pelayanan umum, ketentraman dan ketertiban, dan kesejahteraan sosial	78 %	45.148.000,00	35.716.000,00
4	05 43 05			Kecamatan Ajosari			Jumlah Peayanan Bantuan Kesejahteraan Sosial dan Penanggulangan Kemiskinan	3 Kali	Persentase rekomendasi hasil fasilitasi yang ditindaklanjuti dalam satu tahun bidang: pemerintahan, pemberdayaan masyarakat, pelayanan umum, ketentraman dan ketertiban, dan kesejahteraan sosial	78 %	45.142.000,00	35.714.000,00
4	05 43 06			Kecamatan Ajosari			Jumlah Pendampingan Penyusunan APBDes, APBDesPerubahan, dan Penarikan PBB	51 kali	Persentase desa yang sudah menyusun admiristrasi sesuai dengan ketentuan dokumen: perencanaan, penganggaran dan pelaporan	78 %	45.142.000,00	35.714.000,00
4	05 43 07			Kecamatan Ajosari			Jumlah Pembinaan LINMAS Desa	17 Desa	Persentase rekomendasi hasil fasilitasi yang ditindaklanjuti dalam satu tahun bidang: pemerintahan, pemberdayaan masyarakat, pelayanan umum, ketentraman dan ketertiban, dan kesejahteraan sosial	78 %	45.142.000,00	35.714.000,00
TOTAL											982.480.400,00	564.141.000,00

Pers. Bina	✓	BAPEDA
Sekda	✓	
Asisten Sekda	✓	
Asisten	✓	
Asisten	✓	

PERANGKAT DAERAH : 40513 - KECAMATAN NAWANGAN

KODE	URSDAN/BIDANO URSDAN PEMERINTAHAN DAERAH DAN PROGRAH/KEGIATAN	PRIORITAS DAERAH	SASARAN DAERAH	LOKASI	INDIKATOR KINERJA						PAGU INDIKATIP	PRAKIRAAN MAJU	
					HASIL PROGRAM		KELUARAN KEGIATAN		HASH KEGIATAN				
					Tolok Ukur	Target	Tolok Ukur	Target	Tolok Ukur	Target			
(1)	(2)	(3)	(4)	(5)	(6)	(7)	(8)	(9)	(10)	(11)	(12)	(13)	
4 05 01	Program Pelayanan Adminlstraaal Perkantoran				Tingkat Pemenuhan Kebutuhan Dasar Operaalonal PD	100						661.396.000,00	301.963.000,00
4 05 01 19	Peningkatan dan Pengelolaan Adminlstrasi Perkantoran			Kab.Pacitan			Tingkat Pemenuhan Kebutuhan Dasar operasional PD, Pemenuhan belanja barang/jasa,modal dan belanja pegawai perangkat daerah, Jumlah aset yang dikelola, Jumlah pegawai yang dikelola, Jumlah pengadaan logistik Perangkat Daerah, Jumlah Perjalanan Dinas Perangkat Darah	100 %, 60 kall, 13 unit, 25 orang, 20 Paket, 380 kall	Hasil survey kepauasan masyarakat setiap tahun	BB		301.816.000,00	276.963.000,00
4 05 01 45	Perencanaan, Evaluasi dan Pelaporan Program dan Keuangan Perangkat Daerah			Kab.Pacitan			Jumlah Dokumen Perencanaan ,Laporan Keuangan dan Capaian Kinerja Perangkat Daerah	23 dokumen	Hasil survey kepauasan masyarakat setiap tahun	BB		359.580.000,00	25.000.000,00
4 05 43	Program Peningkatan Penyelenggaraan Pemerintahan dan Pelayanan PubUk Keeamatan	Peningkatan Sumber Daya Manuala dan Layanan Publik	Henlkatnya pelayanan pubUk yang prima		NUal Indek Kepuaasan Masyarakat Kecamatan	b						288.234.000,00	350.000.000,00
					Proaentaae Waktu Pelayanan Adminlstraaal Umum yang tepat waku	100							
4 05 43 01	Peningkatan Kualitas Pelayanan Publik Kecamatan			Kab.Pacitan			Pemenuhan Pelayanan pengantar KK, KTP dan surat	12 Bulan	prosentase rekomendasi hasil fasilitasi	84 %		45.000.000,00	50.000.000,00

Jumlah
14

KAPPECA
FD T...

KODE	URUSAH/BIDANG URUSAN PEMERINTAH DAERAH DAN PROGRAM/KEGIATAN	PRIORITAS DAERAH	SASARAN DAERAH	LOKASI	INDIKATOR KINERJA						PAGU INDIKATIF	PRAKIRAAN MAJU	
					HASIL PROGRAM		KELUARAN KEGIATAN		HASH KEGIATAN				
					Tolak Ukur	Target	Tolak Ukur	Target	Tolak Ukur	Target			
(1)	(2)	(3)	(4)	(5)	(6)	(7)	(8)	(9)	(10)	(11)	(12)	(13)	
							legalitas lainnya			yang ditindaklanjuti dalam satu tahun bidang: pemerintahan, pemberdayaan masyarakat, pelayanan umum, ketenteraman dan ketertiban masyarakat, dan kerejahteraan sosial.			
4	05 43 02		Fasilitasi Pelestarian dan Aktualisasi Kebudayaan Daerah, Pemuda dan Olahraga	Kab.Pacitan			Jumlah kegiatan aktualisasi kebudayaan, pemuda dan olah raga yang difasilitasi	2 Kali		prosentase rekomendasi hasil fasilitasi yang ditindaklanjuti dalam satu tahun bidang: pemerintahan, pemberdayaan masyarakat, pelayanan umum, ketenteraman dan ketertiban masyarakat, dan kerejahteraan sosial.	84 %	45.500.000,00	50.000.000,00
4	05 43 03		Fasilitasi Pemberdayaan Perempuan, Perlindungan Anak dan Pembinaan PKK	Kab.Pacitan			Jumlah pembinaan PKK desa	9 Desa		prosentase rekomendasi hasil fasilitasi yang ditindaklanjuti dalam satu tahun bidang: pemerintahan, pemberdayaan masyarakat, pelayanan umum, ketenteraman dan ketertiban	84 %	36.134.000,00	50.000.000,00

Local	Orat	Perf. K...	331
Perf. K...	331		
Perf. K...	331		
Perf. K...	331		

PD P...
 DAREDA
 PD T...

KODE	URUSAN/BIDANG URUSAN PEMERINTAHAN DAERAH DAN PROGRAH/KEGIATAN	PRIORITAS DAERAH	SASARAN DAERAH	LOKASI	INDIKATOR KINERJA						PAGU INDIKATIF	PRAKIRAAN HAJU			
					HASIL PROGRAM		KELUARAN KEGIATAN		HASIL KEGIATAN						
					Tolok Ukur	Target	Tolok Ukur	Target	Tolok Ukur	Target					
(1)	(2)	(3)	(4)	(5)	(6)	(7)	(8)	(9)	(10)	(11)	(12)	(13)			
										masyarakat, dan kerejahteraan sosial					
4	05	43	04	Penyelenggaraan Musrenbang Kecamatan dan Monitoring Musrenbang Desa			Kab.Pacitan			Jumlah Pelaksanaan Musrenbang Kecamatan dan Desa	10 Kali	prosentase rekomendasi hasil fasilitasi yang ditindaklanjuti dalam satu tahun bidang: pemerintahan, pemberdayaan masyarakat, peayanan umum, ketenteraman dan ketertiban masyarakat, dan kerejahteraan sosial.	84 %	40.500.000,00	50.000.000,00
4	05	43	05	Fasilitasi Peayanan Kesejahteraan Sosial dan Penanggulangan Kemiskinan			Kab.Pacitan			Jumlah Pelayanan bantuan kesajahteraan sosial dan penanggulangan kemiskinan	4 Kali	prosentase rekomendasi hasil fasilitasi yang ditindaklanjuti dalam satu tahun bidang: pemerintahan, pemberdayaan masyarakat, peayanan umum, ketenteraman dan ketertiban masyarakat, dan kerejahteraan sosial.	84 %	40.500.000,00	50.000.000,00
4	05	43	06	Fasilitasi Penyelenggaraan Pemerintahan Desa			Kab.Pacitan			Jumlah pandampingan penyusunan APBDes, APBDes Perubahan dan penarikan PBB	27 Kali	persentase desa yang sudah menyusun administrasi seauai dengan kiententuan dokumen:	84 %	45.100.000,00	50.000.000,00

Selida	
Jumlah Kali	6
Ketang Hukum	

Disiapkan PDR DAPEDA	
FD Terbit	

KODE	URUSAN/BIDANG URUSAN PEMERINTAHAN DAERAH DAN PROGRAM/KEGIATAN	PRIORITAS DAERAH	SASARAN DAERAH	LOKASI	INDIKATOR KINERJA						PAGU INDIKATIF	PRAKIRAAN MAJU			
					HASIL PROGRAM		KELUARAN KEGIATAN		HASIL KEGIATAN						
					Tolok Ukur	Target	Tolok Ukur	Target	Tolok Ukur	Target					
(1)	(2)	(3)	(4)	(5)	(6)	(7)	(8)	(9)	(10)	(11)	(12)	(13)			
										perencanaan, penganggaran dan pelaporan					
4	05	43	07	Fasilitasi Penyelenggaraan Ketentraman, Ketertiban Umum dan Perlindungan Masyarakat			Kab.Pacitan			Jumlah pembinaan LINMAS desa	9 Desa	prosentase rekomendasi hasil fasilitasi yang ditindaklanjuti dalam satu tahun bidang: pemerintahan, pemberdayaan masyarakat, pelayanan umum, ketenteraman dan ketertiban masyarakat, dan kerejahteraan sosial.	84 %	35.500.000,00	50.000.000,00
TOTAL											949.630.000,00	651.963.000,00			

Paraf Kepala		Paraf Koordinator	
Sekda	✓	Astika	✓
Asisten Sekda	✓	FD Penda	✓
Kabag Hukum	✓	FD Tektik	

PERANGKAT DAERAH : 40514 - KECAMATAN BANDAR

KODB	URUSAN/BIDANG URSDAN PEMERINTAHAN DAERAH DAN PROGRAM/KEGIATAN	PRIORITAS DAERAH	SASARAN DAERAH	LOKASI	INDIKATOR KINERJA						PAGU INDIKATIF	PRAKIRAAN MAJU	
					MASIL PROGRAM		KELUARAN KEGIATAN		MASH. KEGIATAN				
					Tolok Ukur	Target	Tolok Ukur	Target	Tolok Ukur	Target			
(1)	(2)	(3)	(4)	(5)	(6)	(7)	(8)	(9)	(10)	(11)	(12)	(13)	
4 05 01	Program Pelayanan Administrasi Perkantoran				Tingkat Pemenuhan Kebutuhan Dasar Operasional PD	100						541.966.000,00	271.959.000,00
4 05 01 19	Peningkatan dan Pengelolaan Administrasi Perkantoran			Kab.Pacitan			Jumlah aktivitas/ operasional rutin yang dilaksanakan perangkat daerah, Jumlah aset yang dikelola, Jumlah pegawai yang dikelola, Jumlah pengadaan logistik perangkat daerah, Jumlah perjalanan dinas perangkat daerah	48 kali, 179 unit, 20 orang, 7 paket, 17480	Hasil survey Kepuasan Masyarakat setiap Tahun	BB	191.596.000,00	246.959.000,00	
4 05 01 45	Perencanaan, Evaluasi dan Pelaporan Program dan Keuangan Perangkat Daerah			Kab.Pacitan			Jumlah Dokumen Perencanaan, Laporan Keuangan dan Capaian Kinerja Perangkat Daerah	23 dok	Hasil survey Kepuasan Masyarakat setiap Tahun	BB	350.370.000,00	25.000.000,00	
4 05 06	Program Penugasan Pengembangan Sistem Pelaporan Capaian Kinerja dan Keuangan				Tingkat Pemenuhan Kebutuhan Dasar Operasional PD	100					0,00	0,00	
4 05 43	Program Peningkatan Penyelenggaraan Pemerintahan dan Pelayanan Publik Kecamatan	Peningkatan Sumber Daya Manusia dan Layanan Publik	Meulagkatnya pelayanan publik yang prima		NUal Indek Repuasan Masyarakat Kecamatan	b					397.704.000,00	465.000.000,00	
					Prosentase waktu Pelayanan Administrasi Umum yang tepat waktu	100							
4 05 43 01	Peningkatan Kualitas Pelayanan Publik Kecamatan			Kab.Pacitan			Pemenuhan pelayanan pengantar KK, KTP dan Surat legalitas lainnya	12 bulan	Presentasi rekomendasi dasar hasil fasilitasi yang ditindak lanjuti dalam satu tahun dalam bidang masyarakat umum Ketentraman dan Ketertiban, dan Kesejahteraan sosial	100 %	96.395.000,00	250.000.000,00	

14
 BANDA
 14
 14

KODE	URUSAN/BIDANO URUSAN PEMERINTAHAN DAERAH DAN PROGRAH/KEGIATAN	PRIORITAS DAERAH	SASARAN DAERAH	LOKASI	INDIKATOR KINERJA						PAGU INDIKATIF	PRAKIRAAN MAJU
					HASIL PROGRAM		KELUARAN KEGIATAN		HASIL KEGIATAN			
					Tolak Dkur	Target	Tolak Ukur	Target	Tolak Ukur	Target		
(1)	(2)	(3)	(4)	(5)	(6)	(7)	(8)	(9)	(10)	(11)	(12)	(13)
4 05 43 02	Fasilitasi Pelestarian dan Aktualisasi Kebudayaan Daerah, Pemuda dan Olahraga			Kab.Pacitan			Jumlah Pagelaran Budaya yang di Fasilitasi	2 Kali	Presentasi rekomendasi dasar hasil fasilitasi yang ditindak lanjuti dalam satu tahun dalam bidang masyarakat umum Ketentraman dan Ketertiban, dan Kesejahteraan sosial	100 %	65.000.000,00	36.000.000,00
4 05 43 03	Fasilitasi Pemberdayaan Perempuan, Perlindungan Anak dan Pembinaan PKK			Kab.Pacitan			Jumlah Pembinaan PKK Desa	8 Kali	Presentasi rekomendasi dasar hasil fasilitasi yang ditindak lanjuti dalam satu tahun dalam bidang masyarakat umum Ketentraman dan Ketertiban, dan Kesejahteraan sosial	100 %	45.000.000,00	38.000.000,00
4 05 43 04	Penyelenggaraan Musrenbang Kecamatan dan Monitoring Musrenbang Desa			Kab.Pacitan			Jumlah Pelaksanaan Musrenbang Kecamatan dan Desa	10 Kali	Presentasi rekomendasi dasar hasil fasilitasi yang ditindak lanjuti dalam satu tahun dalam bidang masyarakat umum Ketentraman dan Ketertiban, dan Kesejahteraan sosial	100 %	18.230.000,00	40.000.000,00
4 05 43 05	Fasilitasi Pelayanan Kesejahteraan Sosial dan Penanggulangan Kemiskinan			Kab.Pacitan			Jumlah peayanan bantuan kesejahteraan sosial dan penanggulangan kemiskinan	4 Kali	Presentasi rekomendasi dasar hasil fasilitasi yang ditindak lanjuti dalam satu tahun dalam bidang masyarakat umum Ketentraman dan Ketertiban, dan Kesejahteraan sosial	100 %	58.049.000,00	36.000.000,00
4 05 43 06	Fasilitasi Penyelenggaraan Pemerintahan Desa			Kab.Pacitan			Jumlah pendampingan penyusunan APBDes dan APBDes Perubahan	3 Kali	Persentase De sa yang sudah menyusun adadministrasi sesuai dengan Kcetentuan dokumen perencanaan penganggaran dan pelaporan	100 %	59.490.000,00	35.000.000,00
4 05 43 07	Fasilitasi Penyelenggaraan Ketentraman, Ketertiban Umum dan Perlindungan Masyarakat			Kab.Pacitan			Jumlah Pembinaan Linmas Desa	8 Desa	Presentasi rekomendasi dasar hasil fasilitasi yang ditindak lanjuti dalam satu tahun dalam bidang masyarakat umum Ketentraman dan Ketertiban, dan Kesejahteraan sosial	100 %	55.540.000,00	30.000.000,00
TOTAL											939.670.000,00	736.959.000,00

PERANGKAT DAERAH : 40515 - KECAMATAN TEGALOMBO

KODE	URUSAN/BIDANO URUSAN- PEMERINTANAN DAERAN DAN PROGRAM/KEGIATAN	PRIORITAS DAERAN	SASARAN DAERAH	LOKASI	INDIKATOR KINERJA						PAGU INDIKATIF	PRAKIRAAN MAJU	
					HASIL PROGRAM		KELUARAN KEGIATAN		HASIL KEGIATAN				
					Tolok Ukur	Target	Tolok Ukur	Target	Tolok Ukur	Target			
(1)	(2)	(3)	(4)	(5)	(6)	(7)	(8)	(9)	(10)	(11)	(12)	(13)	
4 05 01	Program Pelayanan Adminlstrasi Perkautoran				Tingkat Pemenuhan Kebutuhan Dasar Operasional PD	100						587.627.800,00	290.842.000,00
4 05 01 19	Peningkatan dan Pengelolaan Administrasi Perkantoran			Kab.Pacitan			Jumlah aktifitas/operasional rutin yang dilaksanakan Perangkat Daerah, Jumlah aset yang dikelola, Jumlah pegawai yang dikelola, Jumlah pengadaan logistik perangkat daerah, Jumlah perjalanan dinas perangkat daerah	17 kali, 13 unit, 18 orang, 200 paket, 600 kali	hasil survey kepuasan masyarakat setiap tahun	BB	288.687.300,00	265.842.000,00	
4 05 01 45	Perencanaan, Evaluasi dan Pelaporan Program dan Keuangan Perangkat Daerah			Kab.Pacitan			Jumlah Dokumen perencanaan laporan keuangan dan capaian kinerja perangkat daerah	10 Dokumen	hasil survey kepuasan masyarakat setiap tahun	BB	298.940.500,00	25.000.000,00	
4 05 43	Program Peningkatan Penyelenggaran Pemesintahan dan Peayanan PubUk Kecamatan				NUal Indek Kepuaaan Masyarakat Kecamatan	b					332.275.800,00	252.500.000,00	
					Persentase waktu Pelayanan Adminlstraal umum yang tepat waktu	100							
4 05 43 01	Peningkatan Kualitas Peayanan Publik Kecamatan			Kab.Pacitan			pemenuhan pelayanan pengantar KTP, KK dan surat legalitas lainnya, Jumlah layanan pengantar kk,ktp,dan surat ligalitas lainnya	12 bulan, 11 jenis	Prosentase rekomendasi hasil fasilitasi yang ditindaklanjuti dalam satu tahun bidang : pemerintahan, pemberdayaan masyarakat, pelayanan umum, ketentraman dan ketertiban dan kesejahteraan sosial	78 %	61.000.000,00	35.000.000,00	
4 05 43 02	Fasilitasi Pelestarian dan Aktualisasi Kebudayaan Daerah, Pemuda dan Olahraga			Kab.Pacitan			jumlah kegiatan aktualisasi kebudayaan pemuda dan olah raga yang difasilitasi	2 kali	Prosentase rekomendasi hasil fasilitasi yang ditindaklanjuti dalam satu tahun bidang : pemerintahan, pemberdayaan masyarakat, pelayanan umum, ketentraman dan ketertiban dan kesejahteraan sosial	78 %	65.000.000,00	47.000.000,00	

Kepala
 Sekretaris
 Bendahara

PD Kecamatan
 BANGPEDA
 PD Tolak

KODE	URUSAN/BIDANG URUSAN PEMERINTAHAN DAERAH DAN PROGRAH/KEGIATAN	PRIORITAS DAERAH	SASARAN DAERAH	LOKASI	INDIKATOR KINERJA						PAGU INDIKATIF	PRAKIRAAN MAJU
					HASIL PROGRAM		KELUARAN KEGIATAN		HASIL KEGIATAN			
					Tolok Ukur	Target	Tolok Ukur	Target	Tolok Ukur	Target		
(1)	(2)	(3)	(4)	(5)	(6)	(7)	(8)	(9)	(10)	(11)	(12)	(13)
4 05 43 03	Fasilitasi Pemberdayaan Perempuan, Perlindungan Anak dan Pembinaan PKK			Kab.Pacitan			jumlah pembinaan PKK Desa/Kelurahan	22 kali	Prosentase rekomendasi hasil fasilitasi yang ditindaklanjuti dalam satu tahun bidang : pemerintahan, pemberdayaan masyarakat, pelayanan umum, ketentraman dan ketertiban dan kesejahteraan sosial	78 %	25.000.000,00	28.500.000,00
4 05 43 04	Penyelenggaraan Musrenbang Kecamatan dan Monitoring Musrenbang Desa			Kab.Pacitan			jumlah pelaksanaan musrenbang kecamatan dan monitoring musrenbang desa	12 kali	Prosentase rekomendasi hasil fasilitasi yang ditindaklanjuti dalam satu tahun bidang : pemerintahan, pemberdayaan masyarakat, pelayanan umum, ketentraman dan ketertiban dan kesejahteraan sosial	78 %	25.275.800,00	28.500.000,00
4 05 43 05	Fasilitasi Pelayanan Kesejahteraan Sosial dan Penanggulangan Kemiskinan			Kab.Pacitan			jumlah peayanan bantuan kesejahteraan sosial dan penanggulangan kemiskinan	25 kali	Prosentase rekomendasi hasil fasilitasi yang ditindaklanjuti dalam satu tahun bidang : pemerintahan, pemberdayaan masyarakat, pelayanan umum, ketentraman dan ketertiban dan kesejahteraan sosial	78 %	53.000.000,00	37.500.000,00
4 05 43 06	Fasilitasi Penyelenggaraan Pemerintahan Desa			Kab.Pacitan			jumlah pendampingan penyusunan APBDes, APBDes Perubahan dan penarikan PBB	33 kali	prosentase desa yang sudah menyusun aministrasi sesuai dengan ketentuan dokumen : perencanaan, penganggaran dan pelaporan	78 %	62.000.000,00	50.000.000,00
4 05 43 07	Fasilitasi Penyelenggaraan Ketentraman, Ketertiban Umum dan Perlindungan Masyarakat			Kab.Pacitan			jumlah pembinaan linmas desa	11 desa	Prosentase rekomendasi hasil fasilitasi yang ditindaklanjuti dalam satu tahun bidang : pemerintahan, pemberdayaan masyarakat, pelayanan umum, ketentraman dan ketertiban dan kesejahteraan sosial	78 %	41.000.000,00	26.000.000,00
TOTAL											919.903.600,00	543.342.000,00

Salda	✓
Amakot	✓
Kabag	✓
Platun	✓

Asisten	✓
PO Terakoh	✓
BAPPEDA	

PERANGKAT DAERAH : 40516 - KECAMATAN TULAKAN

KODE	URDSAN/SIDANG URDSAN PEMERINTAHAN DAERAH DAN PROGRAM/KEGIATAN	PRIORITAS DAERAH	SASARAN DAERAH	LOKASI	INDIKATOR KINERJA						PAGU INDIKATIF	PRAKIRAAN MAJU	
					HASIL PROGRAM		KELUARAN KEGIATAN		HASIL KEGIATAN				
					Tolok Ukur	Target	Tolok Ukur	Target	Tolok Ukur	Target			
(1)	(2)	(3)	(4)	(5)	(6)	(7)	(8)	(9)	(10)	(11)	(12)	(13)	
4 05 01	Program Peayanan Administrasi Perkantoran				Tingkat pemenuhan kebutuhan dasar operasional PD	100						783.413.000,00	330.723.000,00
4 05 01 19	Peningkatan dan Pengelolaan Administrasi Perkantoran			Kab.Pacitan			Pemenuhan Belanja Barang/Jasa, Modal dan Belanja Pegawai Perangkat Daerah, Jumlah aktifitas/operasional rutin yang dilaksanakan Perangkat Daerah, Jumlah Aset yang dikelola, Jumlah Pegawai yang dikelola, Jumlah pengadaan logistik Perangkat Daerah, Jumlah Perjalanan Dinas Perangkat Daerah	0 %, 36 kali, 59 unit, 22 orang, 60 paket, 7 kali	Hasil Survey Kepuasan Masyarakat setiap tahun	BB	360.300.000,00	305.723.000,00	
4 05 01 45	Perencanaan, Evaluasi dan Pelaporan Program dan Keuangan Perangkat Daerah			Kab.Pacitan			Jumlah dokumen perencanaan, laporan keuangan dan capaian kinerja perangkat daerah	10 dok	Haail Survey Kepuasan Masyarakat setiap tahun	BB	393.113.000,00	25.000.000,00	
4 05 43	Program Peningkatan Penyelenggaraan Pemerintahan dan Peayanan Publik Kecamatan	Peningkatan Sumber Daya Hanuala dan Layanan Publik	Meningkatnya peayanan publik yang prima		NUal Indeka Kepuasan Masyarakat Kecamatan	B					283.381.000,00	250.000.000,00	
					Persentase waktu peayanan adminlstraal umum yang tepat waktu	100							
4 05 43 01	Peningkatan Kualitas Peayanan Publik Kecamatan			Kab.Pacitan			Jumlah Layanan Pengantar KK, KTP, dan Surat Legalitas lainnya	10 jenis	Persentase rekomendasi hasil fasilitasi yang ditindaklanjuti dalam satu tahun bidang : pemerintahan, pemberdayaan masyarakat, peayanan umum, ketentraman dan ketertiban, dan kesejahteraan sosial	80 %	37.683.000,00	40.000.000,00	

Sekda
Asisten
Kabag
Hukum

BARUDA
FD TULAKAN

PERANGKAT DAERAH : 40517 - KECAMATAN NGADIROJO

KODE	URDSAN/BIDANO URUSAN PEMERINTAHAN DAERAH DAN PROGRAM/KEGIATAN	PRIORITAS DAERAH	SASARAN DAERAH	LOKASI	INDIKATOR KINERJA						PAGU INDIKATIP	PRAKIRAAN MAJU	
					MASH. PROGRAM		KELUARAN KEGIATAN		HASIL KEGIATAN				
					Tolok Ukur	Target	Tolok Ukur	Target	Tolok Ukur	Target			
(1)	(2)	(3)	(4)	(5)	(6)	(7)	(8)	(9)	(10)	(11)	(12)	(13)	
4 05 01	Program Pelayanan Administral Perkaatoran				Tingkat pemenuhan kebutuhan dasar operasional PD	100						674.432.200,00	319.857.000,00
4 05 01 19	Peningkatan dan Pengelolaan Administrasi Perkantoran			Kab.Pacitan			Pemenuhan belanja barang / jasa,modal dan belanja pegawai perangkat daerah, Jumlah aset yang dikelola, Jumlah pegawai yang dikelola, Jumlah pengadaan logistik perangkat daerah, Jumlah perjalanan dinas perangkat daerah	96 kali, 47 unit, 27 orang, 13 Paket, 390 kali	Hasil Survey Kepuasan Masyarakat setiap tahun	BB	302.367.000,00	294.857.000,00	
4 05 01 45	Perencanaan, Evaluasi dan Pelaporan Program dan Keuangan Perangkat Daerah			Kab.Pacitan			Jumlah dokumen perencanaan,laporan,keuangan capaian kinerja perangkat daerah	23 dok	Hasil Survey Kepuasan Masyarakat setiap tahun	BB	372.065.200,00	25.000.000,00	
4 05 43	Program Peningkatan Penyelenggaraan Pemerintahan dan Pelayanan PubUk Kecamatan	Peningkatan Sumber Daya Mannala dan Layanan PubUk	Meningkatnya pelayanan pubUk yang prima		NUal Indeks Kepuasan Masyarakat Kecamatan	B					292.333.000,00	240.000.000,00	
					Percentage waktu pelayanan administral umum yang tepat waktu	100							
4 05 43 01	Peningkatan Kualitas Pelayanan Publik Kecamatan			Kab.Pacitan			Jumlah layanan pengantar KK,KTP,dan surat legatitas lainnya	10 jenis	Persentasi rekomendasi hasil fasilitasi yang ditindak lanjuti dalam satu Tahun bidang Pemerintahan, Pemberdayaan Masyarakat, Pelayanan Umum, Ketentraman dan Ketertiban, dan kesejahteraan Sosial.	100 %	68.000.000,00	50.000.000,00	
4 05 43 02	Fasilitasi Pelestarian dan Aktualisasi Kebudayaan Daerah, Pemuda dan Olahraga			Kab.Pacitan			Jumlah kegiatan aktualisasi kebudayaan, pemuda dan olahraga yang difasilitasi	2 Kali	Persentasi rekomendasi hasil fasilitasi yang ditindak lanjuti dalam satu Tahun bidang Pemerintahan, Pemberdayaan Masyarakat, Pelayanan	100 %	30.000.000,00	30.000.000,00	

REVISI
NO. 1
TANGGAL 10/10/2020

BAPPEDA
10/10/2020

8.

KODE	URUSAN/BIDANO URUSAN PEMERINTAHAN DAERAH DAN PROGRAH/KEGIATAN	PRIORITAS DAERAH	SASARAN DAERAH	LOKASI	INDIKATOR KINERJA						PAGU INDIKATIP	PRAKIRAAN MAJU			
					HASIL PROGRAM		KELUARAN KEGIATAN		HASIL KEGIATAN						
					Tolok Ukur	Target	Tolok Ukur	Target	Tolok Ukur	Target					
(1)	(2)	(3)	(4)	(5)	(6)	(7)	(8)	(9)	(10)	(11)	(12)	(13)			
										Umum, Ketentraman dan Ketertiban, dan kesejahteraan Sosial.					
4	05	43	03	Fasilitasi Pemberdayaan Perempuan, Perlindungan Anak dan Pembinaan PKK			Kab.Pacitan			Jumlah Pembinaan PKK Desa / Kelurahan	30 kali	Persentasi rekomendasi hasil fasilitasi yang ditindak lanjuti dalam satu Tahun bidang Pemerintahan, Pemberdayaan Masyarakat, Pelayanan Umum, Ketentraman dan Ketertiban, dan kesejahteraan Sosial.	100 %	35.000.000,00	30.000.000,00
4	05	43	04	Penyelenggaraan Musrenbang Kecamatan dan Monitoring Musrenbang Desa			Kab.Pacitan			Jumlah Pelaksanaan Musrenbang Kecamatan dan Desa	19 Kali	Persentasi rekomendasi hasil fasilitasi yang ditindak lanjuti dalam satu Tahun bidang Pemerintahan, Pemberdayaan Masyarakat, Pelayanan Umum, Ketentraman dan Ketertiban, dan kesejahteraan Sosial.	100 %	31.333.000,00	30.000.000,00
4	05	43	05	Fasilitasi Pelayanan Kesejahteraan Sosial dan Penanggulangan Kemiskinan			Kab.Pacitan			Jumlah peayanan bantuan kesejahteraan sosial dan penanggulangan kemiskinan	6 Kali	Persentasi rekomendasi hasil fasilitasi yang ditindak lanjuti dalam satu Tahun bidang Pemerintahan, Pemberdayaan Masyarakat, Peayanan Umum, Ketentraman dan Ketertiban, dan kesejahteraan Sosial.	100 %	33.000.000,00	30.000.000,00
4	05	43	06	Fasilitasi Penyelenggaraan Pemerintahan Desa			Kab.Pacitan			Jumlah Pendampingan Penyusunan APBDes, APBDes Perubahan dan Penarikan PBB	54 Kali	Persentase Desa yang sudah menyusun administrasi sesuai dengan ketentuan dokumen perencanaan peranggaran dan pelaporan	100 %	58.000.000,00	35.000.000,00
4	05	43	07	Fasilitasi Penyelenggaraan Ketentraman, Ketertiban Umum dan Perlindungan Masyarakat			Kab.Pacitan			Jumlah Pembinaan Linmas Desa	18 Desa	Persentasi rekomendasi hasil fasilitasi yang ditindak lanjuti dalam satu Tahun bidang Pemerintahan, Pemberdayaan Masyarakat, Pelayanan Umum, Ketentraman dan Ketertiban, dan kesejahteraan Sosial.	100 %	37.000.000,00	35.000.000,00
TOTAL											966.765.200,00	559.857.000,00			

Amat. Pak
Kabog
Nahara

6
4

PPPTM
PJ Teknis

J.

BAB 6

KINERJA PENYELENGGARAAN PEMERINTAHAN DAERAH

Penetapan indikator kinerja daerah bertujuan untuk memberi gambaran tentang ukuran keberhasilan pencapaian visi dan misi Kepala Daerah dan Wakil Kepala Daerah yang ditetapkan menjadi Indikator Kinerja Utama (IKU) daerah dan indikator kinerja penyelenggaraan pemerintahan daerah yang ditetapkan menjadi Indikator Kinerja Kunci (IKK) pada akhir tahun perencanaan. Pencapaian indikator kinerja yang telah ditetapkan merupakan keberhasilan dari tujuan dan sasaran pembangunan daerah periode 2016 sampai dengan 2021 yang telah direncanakan. Hal ini menuntut adanya berbagai indikator kinerja pemerintah daerah terutama berkaitan dengan pelaksanaan desentralisasi dan otonomi daerah.

Ukuran kemajuan yang diperoleh daerah membutuhkan indikator yang mampu menggambarkan kemajuan daerah. Kemampuan pengukuran kinerja tersebut, di antaranya sangat bergantung kepada data dan informasi yang mengolah hasil-hasil atau kinerja pembangunan sehingga dapat diperbandingkan kondisi awal yang diinginkan dengan hasil yang dicapai. Indikator kinerja tersebut juga diperlukan oleh publik dalam rangka perwujudan transparansi dan akuntabilitas penyelenggaraan pemerintah dan pembangunan daerah.

Penetapan Indikator Kinerja Utama

Capaian dan target indikator kinerja utama di Kabupaten Pacitan sebagaimana terdapat dalam tabel berikut :

Tabel.T-VI.1

Indikator Kinerja Utama Kabupaten Pacitan Tahun 2015-2020

No	Indikator Kinerja Utama	Capaian				Target		Perangkat Daerah Penanggung Jawab
		2015	2016	2017	2018	2019	2020	
1	Presentase PD dengan hasil survei IKM minimal baik	100%	100%	100%	100%	100%	100%	Sekretariat Daerah
2	Pemeringkatan E-Government (PeGI)	Baik	Baik	Baik	Baik	Baik	Baik	Dinas Komunikasi dan Informatika, Sekretariat Daerah
3	Opini BPK	WTP	WTP	WTP	WTP	WTP	WTP	Badan Pengelolaan Keuangan dan Aset Daerah
4	Hasil Evaluasi SAKIP Pemerintah Daerah	Baik	Baik	Baik	Baik	Baik	Baik	Inspektorat, Sekretariat Daerah
5	Nilai LPPD	Tinggi	Tinggi	Tinggi	Tinggi	Tinggi	Tinggi	Sekretariat Daerah

6	
4	
4	

DAFTAR
PD Tersebut

No	Indikator Kinerja Utama	Capaian				Target		Perangkat Daerah Penanggung Jawab
		2015	2016	2017	2018	2019	2020	
6	Rata-rata lama sekolah	7,27	7,05	7,04	7,17	7,4	7,45	Dinas Pendidikan
7	Harapan lama sekolah	11,77	12,19	12,39	12,61	12,4	12,58	Dinas Pendidikan
8	Nilai rata-rata ujian SD SMP	75,2 73,6	75,8 74,3	78,09 82,41	78,13 82,62	77,86 82,79	78,21 82,95	Dinas Pendidikan
9	Angka Harapan Hidup	70,83	71,18	72,00	72,53	71,16	71,25	Dinas Kesehatan
10	Angka Kematian Ibu	76,42	125,12	117,29	44,34	76,42	76,42	Dinas Kesehatan
11	Angka Kematian Bayi	8,41	8,45	11,05	8,27	7,95	7,79	Dinas Kesehatan
12	Presentase balita gizi buruk	0,25%	0,18%	0,21%	0,16%	0,21%	0,2%	Dinas Kesehatan
13	Angka Kemiskinan	16,68	15,49	15,42	14,19	14,75	14,33	Dinas Komunikasi dan Informatika, Dinas Sosial
14	Tingkat Pengangguran Terbuka	1,22	1,23	1,04	0,78	1,02	1,01	Dinas Koperasi dan Usaha Mikro
15	Presentase Penurunan Penyandang Masalah Kesejahteraan Sosial	78,3%	73,33%	81,25%	88,2%	81,4%	82,9%	Dinas Sosial
16	Laju Pertumbuhan Ekonomi	5,1	5,21	4,98	5,09	5,74	5,78	Badan Pengelolaan Keuangan dan Aset Daerah Dinas Komunikasi dan Informatika,
17	Tingkat Inflasi	8,6	3,75	7,03	2,76	6,41	6,13	Dinas Komunikasi dan Informatika,
18	PDRB Per Kapita	21.351.225	20.837.430	25.689.890	24.960.000	31.093.541	34.201.553	Dinas Komunikasi dan Informatika,
19	Presentase Koperasi Mandiri	0,81%	1,44%	1,21%	1,41%	1,81%	2,22%	Dinas Koperasi dan Usaha Mikro
20	Presentase Peningkatan Jumlah Wirausaha Baru	3,07%	5,25%	3,25%	3,34%	3,61%	3,8%	Dinas Koperasi dan Usaha Mikro
21	Presentase Pertumbuhan Industri	3,9%	2,6%	1,89%	2,02%	2,27%	2,3%	Dinas Perindustrian dan Perdagangan
22	Jumlah Kunjungan Wisatawan	1.556.000	1.346.830	1.750.537	1.659.731	2.300.000	2.650.000	Dinas Pariwisata Pemuda dan Olahraga
23	Presentase Pertumbuhan PDRB Sub Sektor Pertanian	2,59%	-	14,82%	14,8%	3,88%	3,88%	Dinas Pertanian
24	Tingkat Ketersediaan Energi dan Protein Perkapita (%)	-	-	-	-	90,14	90,19	Dinas Pangan
25	Presentase Jalan dalam Kondisi Mantap	56,15%	58,76%	59,86%	61,90%	63,56%	65,43%	Dinas Pekerjaan Umum dan Penataan Ruang
26	Presentase Penduduk Berakses Air Bersih	50,05%	55,43%	57,66%	58,71%	56,7%	58,95%	Dinas Pekerjaan Umum dan Penataan Ruang
27	Indeks Kualitas Lingkungan Hidup (IKLH)	73,24	73,64	75,40	73,35	73,29	73,3	Dinas Lingkungan Hidup

Seksi:	6
Assesment:	1/1
Kelompok:	1/1
Histori:	

PO Terkaji

PO Terkaji

No	Indikator Kinerja Utama	Capaian				Target		Perangkat Daerah Penanggung Jawab
		2015	2016	2017	2018	2019	2020	
28	Jumlah Konflik Bermanfaat SARA	0	0	0	0	0	0	SATPOL PP Sekretariat Daerah
29	Angka Kriminalitas	1,8	1,4	1,64	1,08	1,3	1,2	SATPOL PP
30	Presentase Penyelesaian Penyelenggaraan Keamanan dan Ketertiban	90%	90%	95%	94%	94%	95%	SATPOL PP

Penetapan Indikator Kinerja Penyelenggaraan Pemerintahan Daerah

Indikator kinerja daerah dibagi menjadi 3 (tiga) aspek yaitu: aspek kesejahteraan masyarakat, aspek pelayanan umum, dan aspek daya saing daerah. Target capaian kinerja Kabupaten Pacitan disajikan pada Tabel T-VI.2 :

**Tabel.T-VI.2
INDIKATOR KINERJA DAERAH PEMERINTAH
KABUPATEN PACITAN TAHUN 2015-2020**

No.	Aspek/Fokus/Bidang Urusan/ Indikator Kinerja	Capaian Kinerja pada Awal Periode				Target Capaian	
		2015	2016	2017	2018	2019	2020
ASPEK KESEJAHTERAAN MASYARAKAT							
Fokus Kesejahteraan dan Pemerataan Ekonomi							
1	Otonomi Daerah, Pemerintahan Umum, Administrasi Keuangan Umum, Perangkat Daerah, Kepegawaian dan Persandian						
1.1	Pertumbuhan PDRB (%)	4,33	5,4	5,4	4,98	5,74	5,78
1.2	PDRB ADHB (Juta Rp.)	11.657.46 9,90	12.767.10 7,16	14.154.35 0,15	13.810.32 2,27	17.332.67 0,79	19.124.039, 69
1.3	PDRB ADHK (Juta Rp.)	8.948.792, 66	9.489.689, 56	10.013.82 2,85	9.962.504, 73	11.143.76 1,82	11.787.666, 16
1.4	Inflasi (%)	8,6	3	7,03	2,76	6,41	6,13
1.5	PDRB per Kapita (Rp.)	21.351.22 5	20.837.43 0	25.689.89 0	24.960.00 0	31.093.54 2	34.201.553
1.6	Angka Kemiskinan (%)	16,68	15,81	15,42	15,42	14,75	14,33
1.7	Indeks Pembangunan Manusia (IPM) (%)	64,24	65,24	65,74	66,74	66,83	67,5
1.8	Angka kriminalitas yang tertangani	1,8	1,4	1,64	1,65	1,55	1,49
Fokus Kesejahteraan Sosial							
1	Pendidikan						
1.1	Angka Melek Huruf (AMH) pada usia 15 s/d 59 th	92,83	93,14	93,47	94,01	94,33	94,83
1.2	Angka rata-rata lama sekolah (tahun)	7,27	7,35	7,04	7,17	7,4	7,45
1.3	Harapan lama sekolah	11,77	12,19	12,39	12,61	12,41	12,58
2	Kesehatan						
2.1	Angka Kelangsungan Hidup Bayi	991,84	991,84	988,95	991,73	992,3	992,46
2.2	Angka Kematian Ibu per 100.000 Kelahiran Hidup	76,42	125,12	117,29	44,34	76,42	76,42
2.3	Angka Kematian Bayi per 100.000 Kelahiran	8,41	8,45	11,05	8,27	7,95	7,79

No.	Aspek/Fokus/Bidang Urusan/ Indikator Kinerja	Capaian Kinerja pada Awal Periode				Target Capaian	
		2015	2016	2017	2018	2019	2020
	Hidup						
2.4	Angka Usia Harapan Hidup (tahun)	70,83	70,83	72,00	72,53	71,16	71,25
2.5	Persentase Balita Gizi Buruk	0,25	0,18	0,21	0,16	0,21	0,2
3	Ketenagakerjaan						
3.1	Persentase Penduduk yang Bekerja	98,78	96,65	98,96	99,92	98,98	98,99
Fokus Seni Budaya dan Olahraga							
1	Kebudayaan						
1.1	Jumlah grup kesenian	45	46	61	61	63	69
1.2	Jumlah gedung kesenian	2	2	2	2	2	2
2	Pemuda dan Olahraga						
2.1	Jumlah Klub olahraga	138	138	138	138	138	138
2.2	Jumlah gedung olahraga	7	8	7	8	8	8
ASPEK PELAYANAN UMUM							
Fokus Pelayanan Urusan Wajib Dasar							
1	Pendidikan						
1.1	Persentase Angka Partisipasi Sekolah						
	- Usia 7-12 tahun	99,99	99,99	99,99	99,99	99,99	99,99
	- Usia 13-15 tahun	90,07	91,14	90,08	90,11	90,1	90,11
1.2	Rasio ketersediaan sekolah/pehduduk usia sekolah						
	- SD/MI	117,24	100	111,70	117,73	117,54	117,61
	- SMP/MTs	48,68	48,68	49,46	50,28	48,89	48,94
1.3	Rasio guru terhadap murid						
	- SD/MI	118	99	109	125	127	130
	- SMP/MTs	108	98	95	116	117	120
1.4	APK PAUD	75,81	69,55	80,46	82,55	83,53	85,12
1.5	Angka Partisipasi Murni (APM)						
	- SD/MI	99,03	99,21	99,09	99,11	99,12	99,15
	- SMP/MTs	85,14	85,54	85,22	85,25	85,26	85,3
1.6	Persentase Angka Kelulusan						
	- SD/MI	100	100	100	100	100	100
	- SMP/MTs	100	100	100	100	100	100
1.7	Angka Partisipasi Kasar (APK)						
	- SD/MI/Paket A	103,12	103,12	103,15	103,16	103,16	103,17
	- SMP/MTs/Paket B	98,62	98,96	98,81	98,92	98,95	99,00
1.8	Persentase guru yang berkualifikasi minimal SI						
	- SD/MI	87,78	87,78	88,5	92,08	89	89,5
	- SMP/MTs	95,51	95,51	96	99,19	96,25	96,5
1.9	Nilai indeks kepuasan masyarakat bidang pendidikan	80,90	80,90	81,13	81,32	81,3	81,40
2	Kesehatan						
2.1	Rasio posyandu per satuan balita	23,17	23,63	24,03	24,54	23,74	23,8
2.2	Rasio puskesmas per satuan penduduk	0,4	0,44	0,43	0,043	0,4	0,4

No.	Aspek/Fokus/Bidang Urusan/ Indikator Kinerja	Capaian Kinerja pada Awal Periode				Target Capaian	
		2015	2016	2017	2018	2019	2020
2.3	Rasio pustu per satuan penduduk	0,1	0,1	0,1	0,1	0,1	0,1
2.4	Rasio rumah sakit per satuan penduduk	0,0034	0,01	0,01	0,01	0,007	0,007
2.5	Rasio dokter per satuan penduduk	0,25	0,2	0,22	0,24	0,29	0,30
2.6	Rasio tenaga medis per satuan penduduk	1,36	1,37	1,47	1,69	1,4	1,41
2.7	Cakupan Desa Siaga Aktif berstrata PURI	8,77	8,77	23,39	37,42	17,54	20,47
2.8	Cakupan rumah sehat	73,11	65,1	70,34	76,04	77	78
2.9	Cakupan gedung puskesmas/pustu dalam kondisi baik	37,18	37,18	47,44	48,71	76,92	84,62
2.10	Persentase ketersediaan obat sesuai dengan kebutuhan	95	97,98	98,00	98,00	96	07
2.11	Persentase kunjungan puskesmas/visit rate	85,75	86,7	95,24	99,24	87,75	88,25
2.12	Persentase penduduk yang memanfaatkan Rumah Sakit	10,44	12,20	14,62	19,60	10,99	11,19
2.13	Cakupan Sarana Kesehatan Berstandar	0	33,33	33,33	66,67	100	100
2.14	Persentase penanganan Penyakit menular (Diare, DBD, Tb Paru dan pneumonia balita)	100	100	100	100	100	100
2.15	Cakupan pelayanan balita gizi buruk	100	100	100	100	100	100
2.16	Cakupan pertolongan persalihan oleh tenaga kesehatan	99,83	98	100	100	99,87	99,878
2.17	Cakupan pelayanan anak balita paripurna	86,6	91	91,96	86,87	88	88,5
2.18	Cakupan pelayanan kesehatan usia lanjut	55,11	31,5	88,34	60,90	62	64
2.19	Sarana dan prasarana rumah sakit yang representatif :						
	- Persentase Ruang Rawat Inap, Rawat Jalan, Rawat Inap dan Penunjang Medis dan kantor Rumah Sakit dalam kondisi baik	69,57	72	75	87,18	73,5	74,00
	- Persentase kelayakan peralatan pelayanan pada Rawat Jalan, Rawat Inap dan Penunjang Medis (kondisi baik)	85,97	91,77	89,80	89,17	86,35	86,51
	- Persentase jumlah ambulance/mobil jenazah yang berfungsi dengan baik	77,78	80	88,9	87,50	81,8	81,80
2.20	Cost Recovery Rate	≥ 40 %	81,43	78,33	89,85	≥ 40 %	≥ 40 %
2.21	Persentase karyawan yang mendapatkan pelatihan minimal 20 jam dalam setahun	44,42	39,31	47,85	54,97	46,25	46,85
2.22	Persentase penyediaan sarana pelayanan kesehatan masyarakat	71,88	71,88	88,42	88,88	75,44	75,81
2.23	Kemampuan layanan kesehatan Rumah Sakit	Tipe C	Tipe C	Tipe C	Tipe C	Tipe C	Tipe B
3	Pekerjaan Umum dan Penataan Ruang						
3.1	Persentase jalan dan jembatan dalam kondisi baik						
	- Jalan	56,15	58,76	59,86	61,90	63,56	65,43
	- Jembatan	92,81	93,46	93,20	93,30	93,38	93,50

Setor	✓
Revisi	✓
Disetujui	✓
Disetujui	✓

No.	Aspek/Fokus/Bidang Urusan/ Indikator Kinerja	Capaian Kinerja pada Awal Periode				Target Capaian	
		2015	2016	2017	2018	2019	2020
3.2	Jumlah tempat ibadah	3.167	3.167	3.479	3.529	3.227	3.242
3.3	Panjang jalan yang memiliki trotoar dan drainase/saluran pembuangan air (minimal 1,5 m)	24.137,50	27.509	25.107,5	25.887,50	26.690,00	27.540,00
3.4	Sempadan jalan yang dipakai pedagang kaki lima atau bangunan rumah liar	22,00	22,00	20,00	-	16	14,00
3.5	Rasio Ruang Terbuka Hijau per Satuan Luas Wilayah ber HPL/HGB	36,70	36,87	38,20	38,70	41,2	42,70
3.6	Tersedianya luasan RTH publik sebesar 20% dari luas wilayah kota/kawasan perkotaan	19,20	19,9	19,21	19,221	19,23	19,24
3.7	Ruang publik yang berubah peruntukannya	0,00	0	0,00	0	0	0,00
3.8	Persentase Penduduk berakses air bersih	50,05	55,43	57,66	58,71	56,7	58,95
3.9	Persentase rumah tangga bersanitasi	87,56	87,58	89,07	90,60	92,06	93,56
3.10	Drainase dalam kondisi baik	80,54	84,54	82,1	83,62	85,04	86,54
3.11	Jumlah penataan kawasan dan penanda kawasan	7	7	9	10	11	12
3.12	Jumlah dokumen tata ruang yang dihasilkan	4	4	6	16	8	10
3.13	Persentase bangunan ber IMB per total bangunan	71,72	71,87	74,22	74,37	79,22	81,72
3.14	Jumlah rekomendasi pemanfaatan ruang yang diterbitkan	181	181	220	272	250	265
3.15	Rasio Tempat Pembuangan Sampah (TPS) Kota Kabupaten per satuan penduduk	0,36	0,40	0,97	1,4	0,42	0,44
3.16	Luas irigasi Kabupaten dalam kondisi baik	4.489	4.655	6.150	8.274	7.509	8.191
3.17	Persentase jalan dan jembatan yang dibangun						
	- Jalan	39,8	40	77,17	100	100	100
	- Jembatan	42,8	86,0	77,5	83,45	91,67	93,75
3.18	Persentase peningkatan sarana dan prasarana kebinamargaan						
	- Alat Berat	68,57	71,42	70,00	70,19	70,38	70,78
	- Alat Laboratorium	93,55	96,77	95,10	95,34	95,87	96,39
3.19	Persentase luas sawah beririgasi dalam kondisi baik	44,30	7177	51,16	53,30	55,3	58
3.20	Persentase panjang irigasi dalam kondisi baik	39,30	39,30	42,36	42,90	43,8	44,90
3.21	Luas sawah baru beririgasi (ha)	0	0	162	286	480	640
3.22	Jumlah embung dalam kondisi baik	11	11	13	15	17	19
3.23	Persentase jalan poros desa dan jembatan perdesaan dalam kondisi baik						
	- Jalan	24,75	26,62	30,29	31,60	33,62	35,84

6	
7	
8	

11	4
12	7
13	

No.	Aspek/Fokus/Bidang Urusan/ Indikator Kinerja	Capaian Kinerja pada Awal Periode				Target Capaian	
		2015	2016	2017	2018	2019	2020
	- Jembatan	50,10	51,28	54,6	55,40	56,71	58,20
4	Perumahan Rakyat dan Kawasan Permukiman						
4.1	Persentase permukiman layak huni	99,943	99,8	99,83	99,97	99,985	99,993
4.2	Rumah tangga pengguna air bersih	69,02	71,08	53,82	72,30	72,49	73,6
4.3	Lingkungan pemukiman kumuh	0,057	0,055	0,021	0,017	0,051	0,049
4.4	Peningkatan pembangunan jalan lingkungan	55,38	57,68	59,54	60,96	62,88	65,38
4.5	Persentase Pembangunan Prasarana, Sarana dan Utilitas Umum	41,52	41,52	45,61	46,78	48,54	50,29
4.6	Persentase peningkatan prasarana permukiman	0	0	2,97	6,18	6,3	8,40
4.7	Rumah layak huni	92,21	99,99	95,38	92,97	92,41	92,48
4.8	Persentase permukiman kumuh	0,057	0,055	0,021	0,017	0,015	0,007
4.9	Cakupan peyayanan bencana kebakaran di kab/kota	0,001	0,001	0,001	0,001	0,001	0,001
4.10	Jumlah rumah tangga pengguna listrik	133.678	109.675	112.739	118.885	141.881	144.009
5	Ketentraman, Ketertiban Umum dan Perlindungan Masyarakat						
5.1	Rasio jumlah Polisi Pamong Praja per 10.000 penduduk	0,99	0,99	1,21	1,1	1,06	1,06
5.2	Jumlah Linmas per Jumlah 10.000 Penduduk	0,93	0,93	0,93	1	0,93	0,93
5.3	Rasio Pos Siskamling per jumlah desa/kelurahan	11,35	11,35	11,71	11,71	11,35	11,35
5.4	Persentase Penegakan PERDA	90	90	95	95	95	97
5.5	Persentase tingkat penyelesaian pelanggaran K3 (ketertiban, ketentraman, keindahan) di Kabupaten	90	90	95	94	94	95
5.6	Persentase Petugas LINMAS terlatih	27	27	45	65	71	85
5.7	Persentase jumlah pembinaan, pengawasan dan penyelesaian pelanggaran PERDA dan PERKADA	90	90	95	94	94	95
5.8	Jumlah patroli petugas Satpol PP dalam 24 jam (kali)	2	2	2	2	2	2
5.9	Cakupan Desa dan Kelurahan tangguh bencana	2,3	2,3	7,0	9,4	11,7	14,0
6	Sosial						
6.1	Sarana sosial seperti panti asuhan, panti jompo dan panti rehabilitasi	16	11	16	17	16	16
6.2	Penanganan penyandang masalah kesejahteraan sosial	78,3	117,8	81,25	88,2	81,4	82,9

Kepala
 Sekretaris
 Kabag
 Hukum

Kepala
 Bidang
 BAPPEK

Kepala
 Bidang
 PD Terpadu

No	Aspek/Fokus/Bidang Urusan/ Indikator Kinerja	Capaian Kinerja pada Awal Periode				Target Capaian	
		2015	2016	2017	2018	2019	2020
6.3	Persentase Penyandang Masalah Kesejahteraan Sosial (PMKS) yang memperoleh bantuan	78,3	119,3	84,83	88,2	81,4	82,9
6.4	Persentase korban bencana skala kab/kota yang menerima bantuan selama masa tanggap darurat	60	152,8	40,13	100	62,4	63,6
6.5	Cakupan Eks Penyandang Penyakit Sosial yang Dibina	80	185,2	54	82,95	83,2	84,8
6.6	Persentase lembaga kesejahteraan sosial yang mendapatkan pemberdayaan	65	42,41	60,62	100	69,2	70,5
Fokus Pelayanan Urusan Wajib Non Dasar							
1	Tenaga Kerja						
1.1	Persentase Tingkat Partisipasi Angkatan Kerja	75	82,56	75	81,8	78	79,5
1.2	Persentase penyelesaian perselisihan pekerja dan pengusaha	100	100	100	100	100	100
1.3	Tingkat pengangguran terbuka	1,22	1,23	1,04	0,78	1,02	1,01
1.4	Keselamatan dan perlindungan	16	16	16	16	16	16
1.5	Perselisihan buruh dan pengusaha terhadap kebijakan pemerintah daerah	100	100	100	100	100	100
1.6	Persentase penempatan tenaga kerja melalui AKL, AKAD dan AKAN	60	93	60	76,5	62,4	63,6
1.7	Persentase Pembinaan Tenaga Kerja	100	100	100	100	100	100
2	Pemberdayaan Perempuan dan Perlindungan Anak						
2.1	Persentase partisipasi perempuan di lembaga pemerintah	67,28	42,12	67,28	67,59	67,95	68,01
2.2	Persentase Partisipasi perempuan di lembaga swasta	32,72	32,72	32,72	32,76	32,05	31,99
2.3	Rasio KDRT	0,013	0,014	0,004	0,0032	0,013	0,013
2.4	Persentase Jumlah Tenaga kerja dibawah umur	0,01	0	0	0	0,01	0,01%
2.5	Persentase advokasi dan fasilitasi PUG dan anak	36,96	37,12	38,19	40,07	42	45,00
2.6	Cakupan perempuan dan anak korban kekerasan yang mendapatkan penanganan, pengaduan oleh petugas terlatih	100	100	100	100	100	100
2.7	Persentase angkatan kerja perempuan	79,20	79,32	76,40	79,71	80	80,50
3	Pangan						
3.1	Regulasi ketahanan pangan	Ada	Ada	Ada	Ada	Ada	Ada
3.2	Ketersediaan pangan utama	194.55 kg/jiwa	259,46 kg/jiwa	235.10 kg/jiwa	205,72 kg/jiwa	199.96 kg/jiwa	201.161 kg/jiwa
3.3	Ketersediaan pangan						

No.	Aspek/Fokus/Bidang Urusan/ Indikator Kinerja	Capaian Kinerja pada Awal Periode				Target Capaian	
		2015	2016	2017	2018	2019	2020
	- Beras	116.117 ton	116.117 ton	129.848 ton	123.422 ton	120.000 ton	121.000 ton
	- Jagung	102.256 ton	102.256 ton	103.988 ton	105.110 ton	105.353 ton	106.406 ton
	- Kedelai	6.026 ton	6.026 ton	6.092 ton	6.158 ton	6.209 ton	6.271 ton
	- Daging	1.736 ton	1.736 ton	2.565 ton	2.114 ton	1.843 ton	1.879 ton
	- Telur	373 ton	373 ton	702,88 ton	718 ton	384 ton	384 ton
	- Ikan	8.521 ton	8.521 ton	9.384 ton	9.416 ton	8.779 ton	8.866 ton
3.4	Persentase stabilnya harga pangan (beras) di tingkat konsumen (coefficient of variance)	8	8	6	7	7 - 8	7 - 8
3.5	Cadangan pangan pemerintah kabupaten	≥ 100 ton	100 ton	22,5 ton	36,04	≥ 100 ton	≥ 100 ton
3.6	Skor Pola Pangan Harapan (PPH)	79,84	88,79	80,6	81,8	83,4	85,3
3.7	Persentase Pangan yang aman	89	89,10	91	91,57	89,6	89,80
4	Pertanahan						
4.1	Persentase luas lahan bersertifikat	19,51	20,05	22,38	22,70	21,25	21,9
4.2	Penyelesaian kasus tanah Negara	100	100	100	100	100	100
4.3	Penyelesaian izin lokasi	100	100	100	100	100	100
4.4	Persentase tanah aset pemerintah daerah yang bersertifikat	36,63	28,93	29,56	31,71	39,7	40,47
5	Lingkungan Hidup						
5.1	Indeks kitalitas lingkungan hidup (IKLH)	73,24	73,64	75,40	73,35	73,29	73,3
5.2	Persentase Penduduk berakses air minum	50,05	50,05	57,66	58,71	56,7	58,95
5.3	Pemantauan status mutu air (%)	100	100	100	100	100	100
5.4	Luasan penghijauan wilayah rawan longsor dan Sumber Mata Air (%)	5	5	11	16	20	25
5.5	Cakupan pengawasan terhadap pelaksanaan AMDAL (%)	100	100	100	100	100	100
5.6	Tempat pembuangan sampah (TPS) per satuan penduduk (%)	0,36	0,40	1,3	1,4	1,7	1,8
5.7	Penegak hukum lingkungan (%)	100	100	100	100	100	100
5.8	Penghargaan Kebersihan Nasional	Ada	Ada	Ada	Ada	Ada	Ada
5.9	Jumlah sekolah berwawasan lingkungan (Adiwiyata)	41	41	79	129	343	453
5.10	Persentase penanganan sampah	90,35	90,23	91,89	94	94,85	96,35
5.11	Persentase Pengolahan Sampah Akhir	27	30	27,80	28,00	28,5	29
5.12	Penumbuhan Bank Sampah	13	30	25	103	55	70
5.13	Jumlah taman kehati	0	0	1	2	3	4
5.14	Persentase taman kota yang tertata	36,9	37,20	44,7	45,90	48	50,5
5.15	Persentase Pengaduan Masyarakat Akibat Adanya Dugaan Pencemaran dan/atau Perusakan Lingkungan Hidup yang Ditindaklanjuti	100	100	100	100	100	100
5.16	Jumlah lokasi pemantauan kualitas lingkungan yang	156	156	160	170	180	190

No.	Aspek/Fokus/Bidang Urusan/ Indikator Kinerja	Capaian Kinerja pada Awal Periode				Target Capaian	
		2015	2016	2017	2018	2019	2020
	disampling						
5.17	Indeks Tutupan Hutan	72,27	72,27	75,79	75,79	72,38	72,42
5.18	Persentase industri hasil tembakau yang teruji kualitas lingkungan hidupnya	50	50	50	50	80	80
6	Administrasi Kependudukan dan Pencatatan Sipil						
6.1	Rasio penduduk berKTP per satuan penduduk	0,91	0,91	0,95	0,96	0,93	0,94
6.2	Rasio bayi berakte kelahiran	100	100	100	100	100	100
6.3	Rasio pasangan berakte nikah	100	100	100	100	100	100
6.4	Persentase Kepemilikan KTP	91,38	91,80	95,47	96,82	93,95	94,70
6.5	Persentase Kepemilikan akta kelahiran per 1000 penduduk	81,43	83,61	84,36	84,81	85,25	85,75
6.6	Ketersediaan database kependudukan skala provinsi	Ada	Ada	Ada	Ada	Ada	Ada
6.7	Penerapan KTP Nasional berbasis NIK	Sudah	Sudah	Sudah	Sudah	Sudah	Sudah
6.8	Persentase Cakupan Penerbitan:						
	1. KTP	91,38	91,80	95,47	96,82	93,95	94,70
	2. Kartu Keluarga	95,70	96,95	98,10	100	97,35	97,55
	3. Akta Kelahiran	81,43	83,61	84,36	84,81	85,25	85,75
	4. Akta Kematian	54,69	55,70	56,99	58,58	55,85	56,15
7	Pemberdayaan Masyarakat dan Desa						
7.1	Rata-rata jumlah kelompok binaan lembaga pemberdayaan masyarakat (LPM)	6,06	5,82	6,25	6,28	6,16	6,19
7.2	Persentase rata-rata jumlah kelompok binaan PKK	87,07	87,07	87,69	88,50	87,2	87,24
7.3	Jumlah LSM	49	49	50	51	57	59
7.4	Persentase LPM Berprestasi	0,29	0,4	1,45	1,45	0,31	0,35
7.5	Persentase PKK aktif	100	100	100	100	100	100
7.6	Persentase Posyandu aktif	100	100	100	100	100	100
7.7	Persentase swadaya masyarakat terhadap program pemberdayaan masyarakat	26,99	101	117	207	27,24	27,32
7.8	Persentase Pemeliharaan Pasca Program pemberdayaan masyarakat	100	100	100	100	100	100
7.9	Persentase desa dengan administrasi baik	78,91	80,72	80,72	82,53	84,53	86,14
7.10	Persentase pertumbuhan lembaga ekonomi perdesaan	2,17	2,17	2,42	2,52	2,64	2,80
S	Pengendalian Penduduk dan Keluarga Berencana						
8.1	Rata-rata jumlah anak per keluarga	1,75	0,91	1,48	1,7	1,71	1,70

Salah

Asisten

Kabupaten

Kecamatan

Kantor

P. Bupati

P. Wakil Bupati

P. Sekretaris

P. Kepala Dinas

P. Kepala Bidang

No.	Aspek/Fokus/Bidang Urusan/ Indikator Kinerja	Capaian Kinerja pada Awal Periode				Target Capaian	
		2015	2016	2017	2018	2019	2020
8.2	Rasio akseptor KB	48,96	48,96	49,21	76,15	49,09	50
8.3	Cakupan peserta KB aktif	78,40	80,11	79,49	79,3	79,32	79,55
8.4	Persentase kebutuhan ber KB yang tidak terpenuhi (Unmeet Need)	9,98	9,16	8,16	7,98	7	6
8.5	Persentase sekolah dan organisasi kepemudaan yang mendapatkan KIE reproduksi remaja	35	35,05	35,20	36,7	37	33
8.6	Persentase Sekolah dan pondok pesantren yang telah membentuk PIK-R	5,00	5,00	18,6	24,2	25	30,00
8.7	Cakupan penyediaan alat dan obat kontrasepsi untuk memenuhi permintaan masyarakat	2,68	2,08	8,28	7,67	9	11,00
8.8	Cakupan PUS anggota UPPKS yang ber KB mandiri	73,90	70,03	74,10	75,4	76	78,00
8.9	Cakupan kelompok BKB Holistik Integratif ber KB	24,90	24,90	43,90	51,80	54,2	64,20
8.10	Cakupan jumlah Kader dalam kelompok Tribina	41,09	41,09	46,10	52,6	63,2	67,4
9	Perhubungan						
9.1	Jumlah arus penumpang angkutan umum	6.520.708	6.510.227	6.554.009	6.589.215	6.619.008	6.652.104
9.2	Rasio ijin trayek	0,0085	0,0087	0,0091	0,0091	0,0088	0,0086
9.3	Rasio uji KIR angkutan umum	42,27	47,2	47,24	47,99	51,11	54,45
9.4	Rasio angkutan melalui terminal	1,568	1,568	2,241	1,551	1,537	1,534
9.5	Rasio penumpang melalui terminal	4,84	4,84	4,87	4,89	4,9	4,94
9.6	Rasio angkutan umum terhadap jumlah penumpang	0,0096	0,0096	0,0095	0,0093	0,0089	0,0087
9.7	Persentase sarana dan prasarana perhubungan	50,70	50,70	56,74	61,97	67,26	72,57
9.8	Lama pengujian kelayakan angkutan umum (menit)	30	30	30	30	30	30
9.9	Biaya pengujian kelayakan angkutan umum (Rp)	75.000	75.000	75.000	75.000	75.000	75.000
9.10	Persentase Pemasangan Rambu-Rambu	65,20	60	73,2	81,4	87,3	93,50
9.11	Persentase penerapan norma keselamatan bidang perhubungan	33,9	33,9	43,73	54,7	63	73,1
9.12	Persentase prasarana dan fasilitas perhubungan dalam kondisi baik	32	32	50	57,4	61	67
9.13	Persentase Angkutan laik jalan (lulus uji)	39	39	40	41	40	40
9.14	Persentase pemenuhan sarana dan prasarana perhubungan	37	37	43	48,43	52	56
9.15	Persentase tersedianya sarana pengendali dan pengamanan lalu lintas	65	65	70,21	76,63	82	89
10	Komunikasi dan Informatika						
10.1	Jumlah surat kabar nasional/lokal	5	5	6	8	8	8

No.	Aspek/Fokus/Bidang Urusan/ Indikator Kinerja	Capaian Kinerja pada Awal Periode				Target Capaian	
		2015	2016	2017	2018	2019	2020
10.2	Jumlah penyiaran radio/TV lokal	28	26	13	16	32	32
10.3	Website milik pemerintah daerah	ada	ada	ada	Ada	ada	Ada
10.4	Persentase jaringan komunikasi dan informatika yang terintegrasi	2,22	41,00	41,00	58,41	72,02	87,53
10.5	Persentase pengembangan aplikasi sistem informasi	25	25	43,75	64,52	75	87,50
10.6	Jumlah Informasi Publik daerah yang terpublikasi media	210	210	313	825	462	546
10.7	Jumlah Kelompok Informasi Masyarakat (KIM)	12	12	24	36	48	60
11	Koperasi, Usaha Kecil dan Menengah						
11.1	Jumlah UM non BPR/LKM UM	22.013	22.013	22.233	22.345	22.565	22.785
11.2	Jumlah BPR/LKM	5.534	5.534	5.536	5.538	5.540	5.542
11.3	Persentase Usaha Mikro yang dibina	3,47	3,47	3,48	3,49	3,5	3,51
11.4	Persentase peningkatan jumlah wirausaha baru	3,07	5,25	3,25	3,43	3,61	3,80
11.5	Persentase Peningkatan Usaha Mikro yang mendapat bantuan modal	1,43	1,44	1,44	1,72	1,46	1,47
11.6	Persentase Koperasi Mandiri	0,81	0,81	1,21	1,41	1,81	2,22
12	Penanaman Modal						
12.1	Jumlah investor berskala nasional (PMDN/PMA) (unit usaha)	129	187	169	817	147	155
12.2	Rasio daya serap tenaga kerja	3,68	7,41	4,4	7,58	4,35	4,68
12.3	Nilai Realisasi Investasi (triliun rupiah)	0,693	1,057	1,138	9,709	0,821	0,883
12.4	Persentase Kenaikan Nilai Realisasi PMDN	2,68	5,24	7,60	7,52	7,5	7,50
13	Kepemudaan dan Olahraga						
13.1	Jumlah organisasi pemuda	23	24	24	24	24	24
13.2	Jumlah organisasi olahraga	24	36	25	27	26	26
13.3	Jumlah kegiatan kepemudaan	46	47	49	51	50	52
13.4	Jumlah kegiatan olahraga	29	31	32	33	31	31
13.5	Gelanggang / balai remaja (selain milik swasta)	185	192	186	186	187	188
13.6	Lapangan olahraga	171	189	175	175	176	177
13.7	Jumlah Pemuda Pelopor	156	156	158	170	170	180
13.8	Persentase Cabang Olahraga yang berprestasi	60	24	62	68	63	63
14	Statistik						
14.1	Buku "kabupaten dalam angka"	ada	Ada	Ada	Ada	ada	Ada
14.2	Buku "PDRB kabupaten"	ada	Ada	Ada	Ada	ada	Ada
14.3	Jumlah Dokumen Data/ Informasi/ Statistik Sektoral Yang Dihasilkan	3	3	2	4	5	6
15	Persandian						

No.	Aspek/Fokus/Bidang Urusan/ Indikator Kinerja	Capaian Kinerja pada Awal Periode				Target Capaian	
		2015	2016	2017	2018	2019	2020
15.1	Persentase informasi daerah yang wajib diamankan dengan persandian	100	100	100	100	100	100
16	Kebudayaan						
16.1	Penyelenggaraan festival seni dan budaya	30	31	32	36	36	38
16.2	Persentase seniman/ budayawan yang dibina	85	31	85	91,24	96	100
16.3	Persentase museum Geosite yang dikembangkan	42	42	50	67,66	65	70
16.4	Persentase penyelenggaraan festival seni dan budaya di Kabupaten Pacitan yang difasilitasi	69	71	71	75,15	75	78
17	Perpustakaan						
17.1	Jumlah perpustakaan	162	159	450	858	500	525
17.2	Koleksi buku yang tersedia di perpustakaan daerah	25.316	25.000	27.932	29.132	26.816	27.316
17.3	Jumlah Pengunjung Perpustakaan	59.040	69.415	77.432	95.639	107.389	122.389
18	Kearsipan						
18.1	Pengelolaan arsip secara haku	65,80	65,35	72,3	88,55	86,05	93,30
18.2	Jumlah peserta peningkatan SDM pengelola kearsipan	192	226	200	201	200	200
18.3	Jumlah Arsip In Aktif yang dikelola	4.320 Box	4.320 Box	4.581 Box	4.925 Box	5.183 Box	5.364 Box
18.4	Jumlah Arsip Statis yang Dipelihara	97 Box	97 Box	123 Box	149 Box	175 Box	201 Box
18.5	Persentase PD dan desa yang menerapkan arsip secara baku	65,89	65,89	73,36	78,97	83,18	88,32
Fokus Pelayanan Urusan Pilihan							
1	Kelautan dan Perikanan						
1.1	Produksi perikanan budidaya (ton)	801,45	925.592,50	1.020.448,00	1.218,70	1066,73	1173,40
1.2	Produksi perikanan kelompok nelayan (ton)	10.891,42	12.513,08	11.418,81	11.814,53	11.901,35	12.258,39
1.3	Konsumsi ikan masyarakat (Kg/kapita/ thn)	16,26	17,74	17,78	19,59	18,82	19,76
1.4	Peningkatan Produksi benih ikan (ekor)	1.480.000	1.480.000	2.629.095	2.949.859	1.969.880	2.166.868
1.5	Produksi hasil olahan perikanan (ton)	1.398,28	1.632,55	1.553,54	1.561,22	1.618,69	1.699,62
1.6	Cakupan masyarakat perikanan yang mandiri (orang)	4.514,00	4.611,00	4.740,00	4.981,00	5.225,52	5.486,80
2	Pariwisata						
2.1	Jumlah Kunjungan wisata	1.556.000	1.346.830	1.750.537	1.659.731	2.300.000	2.650.000
2.2	Kontribusi PAD dari sektor Pariwisata	6.500.000.000	9.564.467.500	9.985.077.500	8.707.909.000	14.451.225.000	16.681.900.000
2.3	Persentase peningkatan jumlah kunjungan wisata	33	33	30	44,8	58	63
2.4	Persentase pengelolaan destinasi wisata di Kab Pacitan	25	46	46	81	55	60
3	Pertanian						
3.1	Produktivitas Padi atau bahan pangan utama sektor lainnya per ha (kw/ha)	54,57	54,59	54,60	54,73	54,86	54,91

No.	Aspek/Fokus/Bidang Urusan/ Indikator Kinerja	Capaian Kinerja pada Awal Periode				Target Capaian	
		2015	2016	2017	2018	2019	2020
3.2	Persentase kontribusi sub sektor peternakan terhadap PDRB	2,24	2,24	4,82	4,82	2,08	2,03
3.3	Persentase kontribusi sektor pertanian/perkebunan terhadap PDRB	2,59	2,59	14,82	14,8	2,4	2,34
3.4	Persentase kontribusi sektor pertanian (palawija) terhadap PDRB	13,03	13,03	10,40	0,4	12,1	11,81
3.5	Persentase kontribusi sektor perkebunan (tanaman keras) terhadap PDRB	2,53	2,53	3,04	3,04	2,34	2,29
3.6	Persentase kontribusi Produksi kelompok petani terhadap PDRB	2,88	2,88	2,79	2,79	2,68	2,61
3.7	Cakupan bina kelompok petani	100	100	100	100	100	100
3.8	Peningkatan Pendapatan Petani Kebun (capaian rata-rata Rp/KK/Tahun)	352.588.353.800	460.956.000.000	461.718.376.750	370.845.500	381.321.305.642	391.321.305.642
3.9	Penyerapan tenaga kerja baru di sektor perkebunan (jumlah tenaga kerja baru/tahun)	26.534	26.534	28.476	26.963	27.005	27.140
3.10	Persentase peningkatan pertumbuhan sub sektor sektor perkebunan	6,70	6,70	6,8	6,9	7	7,10
3.11	Penumbuhan sentra sentra komoditas wilayah pengembangan perkebunan (jumlah sentra pengembangan perkebunan)	18	18	21	24	27	30
3.12	Produktivitas Tanaman Pangan per hektar padi dan palawija (kw/ha)	90,61	90,61	104,5	73,7	90,95	91,02
3.13	Produksi Tanaman Pangan Padi dan Palawija (Ton)	885.114	885.114	886.251	601.852	888.455	889.162
3.14	Produksi Hortikultura (Ton)	65.836	65.836	137.082	139.372	84.502	92.145
3.15	Produksi Hasil Perkebunan (Ton)	37.482,087	37.474,59	37.633	38.072	37.932,10	38.082,150
3.16	Indeks Pertanaman Padi (IP)	1,75	1,75	1,85	1,76	1,76	1,77
3.17	Persentase diseminasi teknologi pertanian pada kelompok tani	7,56	7,56	20,08	27,4	37	46,70
3.18	Persentase Peningkatan Kelas Kelompok Tani	2,62	2,84	3,01	3,6	3,12	3,19
3.19	Cakupan Kelompok Tani yang dilatih Teknologi Perkebunan	0	0	0,49	0,1	0,15	0,2
3.20	Produksi daging (kg)	3.247.446	3.571.446,55	3.323.367	3.827.552	3.454.397	3.526.263
3.21	Produksi telur (kg)	498.000	716.450,23	775.029	962.292	529.733	540.754
3.22	Produksi susu (ltr)	21.600	82.585,06	389.563,24	471.169	22.976	23.454
3.23	Populasi Ternak Potong Besar (ekor)	85.399	85.399	87.752	89.152	90.841	92.731
3.24	Populasi Ternak Potong Kecil (Ekor)	171.213	171.213	191.452	207.498	182.123	185.912
3.25	Populasi Unggas (Ekor)	1.111.778	1.111.778	1.964.806	1.609.486	1.182.621	1.207.225
3.26	Persentase status kesehatan ternak	87,5	90,50	87,70	96	88	88
3.27	Persentase diseminasi teknologi peternakan pada peternak	0,84	0,84	1,30	1,8	2,04	2,44
3.28	Persentase pelaku usaha perkebunan yang mendapat pembinaan	0	0	6,01	27,6	15	20,00

No.	Aspek/Fokus/Bidang Urusan/ Indikator Kinerja	Capaian Kinerja pada Awal Periode				Target Capaian	
		2015	2016	2017	2018	2019	2020
3.29	Persentase peningkatan produksi tanaman tembakau	6,80	6,80	6,88	5	5	5
4	Energi dan Sumber Daya Mineral						
4.1	Persentase permohonan izin energi dan sumber daya mineral yang dilayani	100	100	100	100	100	100
5	Perdagangan						
5.1	Kontribusi sektor Perdagangan Besar dan Eceran dan Reparasi mobil dan Sepeda Motor terhadap PDRB	1.872.265,70	1.872.265,70	2.360.867,04	0	2.889.602,80	3.219.245,28
5.2	Persentase komoditas perdagangan yang diawasi peredarannya	100	100	100	100	100	100
5.3	Cakupan bina kelompok pedagang/ usaha informal	12,5	13,75	13,75	16,25	16,25	17,5
5.4	Omset penjualan komoditas unggulan	711 M	732 M	760 M	825 M	837 M	879 M
5.5	Persentase rata-rata pasar daerah dalam kondisi baik	80,25	81,20	85	87,20	85	86
5.6	Persentase Peredaran Barang Kena Cukai Ilegal	0,21	0,21	0,1	0,1	0,1	0,1
6	Perindustrian						
7.1	Kontribusi sektor Industri Pengolahan terhadap PDRB	6,68	6,68	6,41	0	7,11	7,24
7.2	Persentase kontribusi industri rumah tangga terhadap PDRB sektor Industri	80,34	80,34	54,99	0	81,93	82,07
7.3	Cakupan bina kelompok pengrajin	3,95	5,4	5,95	6,05	4,41	4,56
7.4	Jumlah Industri Kecil menengah dan kerajinan	11.347	11.645	11.914	12.106	12.127	12.407
7.5	Persentase Pertumbuhan Industri	3,9	2,6	1,89	2,02	2,27	2,30
8	Ketransmigrasian						
8.1	Persentase transmigran swakarsa	66,67	66,67	66,67	66,67	66,67	66,67
8.2	Persentase transmigran yang ditempatkan	100	100	100	100	100	100
Fungsi Penunjang Urusan Pemerintahan							
1	Ferencanaan Pembangunan						
1.1	Tersedianya dokumen perencanaan RPJPD yg telah ditetapkan dgn PERDA	Ada	Ada	Ada	Ada	Ada	Ada
1.2	Tersediahya Dokumen Perencanaan RPJMD yg telah ditetapkan dgn PERDA/PERKADA	Ada	Ada	Ada	Ada	Ada	Ada
1.3	Tersedianya Dokumen Perencanaan RKPd yg telah ditetapkan dgn PERKADA	Ada	Ada	Ada	Ada	Ada	Ada
1.5	Persentase Keselarasan Program RPJMD Kedalam RKPd	100	100	100	100	100	100
1.6	Persentase dokumen dan data perencanaan bidang pemerintahan dan kesejahteraan rakyat yang dihasilkan	35,56	35,56	52,94	65,25	76,47	88,24
1.7	Persentase dokumen dan data perencanaan bidang perekonomian	38,98	38,98	59,32	69,50	79,66	89,83

No.	Aspek/Fokus/Bidang Urusan/ Indikator Kinerja	Capaian Kinerja pada Awal Periode				Target Capaian	
		2015	2016	2017	2018	2019	2020
	yang dihasilkan						
1.8	Persentase dokumen dan data Pengembangan Wilayah Strategis dan Cepat Tumbuh (KSCT) yang dihasilkan	26,67	26,67	46,67	61,33	73,33	86,67
1.9	Persentase dokumen dan data perencanaan bidang prasarana wilayah dan SDA	50,70	50,70	66,20	75,30	83,1	91,55
2	Keuangan						
2.1	Opini Audit BPK terhadap Laporan keuangan daerah	WTP	WTP	WTP	WTP	WTP	WTP
2.2	Persentase barang/ aset daerah yang teregistrasi	100	100	100	100	100	100
2.3	Cakupan pendapatan daerah	1,3	1,6	1,6	1,7	1,6	1,7
3	Kepegawain serta Pendidikan dan Pelatihan						
3.1	Persentase aparatur yang mengikuti diklat	18,56	18,56	25,63	51,38	68,52	84,26
3.2	Persentase peningkatan kedisiplinan aparatur	8,79	8,90	19,28	38,91	60	80,00
3.3	Persentase administrasi kepegawain yang diselesaikan tepat waktu	19,46	19,46	35,97	55,24	67,25	83,61
4	Penelitian dan Pengembangan						
4.1	Persentase kelitbangan / Inovasi Daerah (Penelitian, Pengkajian, Pengembangan, Perencanaan, Penerapan, Pengoperasian Evaluasi Kebijakan Dan Diseminasi) Yang Dimanfaatkan	95	95	95	95	95	96
5	Pemerintahan Umum						
5.1	Sistem informasi Pelayanan Perijinan dan administrasi pemerintah	Ada	Ada	Ada	Ada	Ada	Ada
5.2	Cakupan sarana prasarana perkantoran pemerintahan desa yang baik	35,67	80,72	73,09	78,95	59,06	64,91
5.3	Sistem Informasi Manajemen Pemda	3	3	3	9	17	21
5.4	Indeks Keptuasan Layanan Masyarakat	100	100	100	100	100	100
5.5	Persentase PD yang menerapkah SOP	100	100	100	100	100	100
5.6	Persentase kelembagaan Organisasi Perangkat Daerah yang tepat fungsi	100	100	100	100	100	100
5.7	Persentase kebijakan pemerintahan umum yang diterbitkan	100	100	100	100	100	100
5.8	Ketepatan waktu penyusunan laporan penyelenggaraan pemerintahan daerah	< 90 hari	< 90 hari	< 90 hari	< 90 hari	< 90 hari	< 90 hari
5.9	Persentase regulasi penyelenggaraan pemerintahan desa	10,53	10,53	26,32	42,11	63,16	84,21
5.10	Persentase tertib administrasi pembangunan	100	100	100	100	100	100
5.11	Persentase fasilitasi pengadaan barang dan	40	40	60	79,31	80	90

No	Aspek/Fokus/Bidang Urusan/ Indikator Kinerja	Capaian Kinerja pada Awal Periode				Target Capaian	
		2015	2016	2017	2018	2019	2020
	jasa melalui ULP						
5.12	Cakupan perjanjian kerjasama yang ditangani	40	40	60	70	80	90
5.13	Persentase kebijakan bidang perekonomian yang diterbitkan	18,92	18,92	45,95	69,71	72,97	86,49
5.14	Persentase kebijakan bidang sumber daya alam yang diterbitkan	14,29	14,29	42,86	64	71,43	85,71
5.15	Persentase kebijakan bidang kesejahteraan rakyat yang diterbitkan	14,29	14,29	42,86	42,86	71,43	85,71
5.16	Jumlah kejadian terkait konflik keagamaan	0	0	0	0	0	0
5.17	Persentase produk hukum daerah yang ditetapkan	45,57	45,57	63,72	72,79	81,86	90,93
3.18	Keterpaduan program pemerintah	140 kali	100 kali	100 kali	350 kali	240 kali	245 kali
5.19	Persentase penyampaian informasi tentang cukai kepada masyarakat dan/ pemangku kepentingan	100	100	100	100	100	100
5.20	Persentase pengawasan dan penyelesaian hasil pemeriksaan :						
	- Pengawasan sebagaimana target PKPT / Nori PKPT	100	100	100	100	100	100
	- Penyelesaian tindak lanjut hasil pemeriksaan	90,16	90,16	90,16	91	91,5	92
5.21	Persentase pemeriksa pengawasan yang mendapat pendidikan dan pelatihan teknis pengawas	42,50	42,50	52,38	47,5	50	52,50
5.22	Persentase pedoman sisdur pengawasan yang disusun	87,50	87,50	22	55,5	77,7	88,8
5.23	Persentase penyelesaian pengaduan masyarakat	100	100	100	100	100	100
5.24	Persentase raperda yang ditetapkan bersama	58,62	58,62	71,55	87,07	86,21	93,10
5.25	Persentase pembinaan terhadap LSM, Ormas, OKP dan Partai Politik	100	100	100	100	100	100
5.26	Persentase penduduk yang mendapatkan pembinaan wawasan kebangsaan	1,95	1,95	5,97	7,85	9,74	11,69
5.27	Nilai Indeks Kepuasan Masyarakat Kecamatan	B	B	B	-	B	B
5.28	Persentase Waktu Pelayanan Administrasi Umum Yang Tepat Waktu	100	100	100	100	100	100
ASPEK DAYA SAING DAERAH							
Fokus Kemampuan Ekonomi							
1	Otonomi Daerah, Pemerintahan Umum, Administrasi Keuangan Umum, Perangkat Daerah, Kepegawalan dan Persandian						
1.1	Pengeluaran konsumsi rumah tangga per kapita	641,12	661,64	671,4	721,11	643,82	647,98
1.2	Pengeluaran konsumsi non pangan perkapita	1.372.651	1.416.578,83	1.464.155,20	1.314.757,00	1.375.382,01	1.384.269,98
2	Pertanian						
2.1	Nilai tukar petani	103,53	104,59	104,88	110,46	106,23	106,92

No.	Aspek/Fokus/Bidang Urusan/ Indikator Kinerja	Capaian Kinerja pada Awal Periode				Target Capaian	
		2015	2016	2017	2018	2019	2020
Fokus Fasilitas Wilayah/Infrastruktur							
1	Perhubungan						
1.1	Rasio panjang jalan per jumlah kendaraan	39,82	39,82	40,61	41,57	42,25	43,1
1.2	Jumlah orang/barang yang terangkut angkutan umum	10.874.146	10.855.174	11.368.920	11.482.540	11.709.987	11.944.187
2	Penataan Ruang						
2.1	Ketaatan terhadap RTRW	77,00	81,5	81,80	99,26	83	85,00
2.2	Luas wilayah produktif	20,22	20,22	20,22	20,22	20,22	20,22
2.3	Luas wilayah industri	17,01	20,84	21,80	23,93	26,81	30,04
2.4	Luas wilayah banjir	7,38	7,51	7,30	7,20	7,23	7,18
2.5	Luas wilayah kekeringan	19,05	16,4	18,03	17,54	17,07	16,60
2.6	Luas wilayah perkotaan	9,5	9,5	9,5	9,5	9,5	9,5
3	Otonomi Daerah, Pemerintahan Umum, Administrasi Keuangan Daerah, Perangkat Daerah, Kepegawalan dan Petaudlan						
3.1	Jenis dan jumlah bank dan cabang	10	10	11	12	13	13
3.2	Jenis dan jumlah perusahaan asuransi dan cabang	3	3	4	4	5	5
3.3	Jenis, kelas, dan jumlah restoran	21	12	24	26	29	33
3.4	Jenis, kelas, dan jumlah penginapan/ hotel	29	21	104	102	31	32
Fokus Iklim Berinvestasi							
1	Otonomi Daerah, Pemerintahan Umum, Administrasi Keuangan Daerah, Perangkat Daerah, Kepegawalan dan Persandian						
1.1	Angka kriminalitas	1,6	1,4	1,64	1,08	1,3	1,2
1.2	Jumlah demo	7	4	3	9	4	3
1.3	Jumlah dan macam pajak dan retribusi daerah	12	12	11	12	12	12
1.4	Persentase Penyelenggaraan Pelayanan Perizinan Terpadu Satu Pintu	100	100	100	100	100	100
1.5	Lama proses izin usaha Penanaman Modal (hari kerja)	5	5	2	2	4	3
1.6	Jumlah Perda / Perbup dan kebijakan yang mendukung iklim investasi	4	4	6	10	6	6
Fokus Sumber Daya Manusia							
1	Ketenagakerjaan						
1.1	Rasio lulusan S1/S2/S3	552	247	563	669	585	596
1.2	Rasio ketergantungan	0,49	0,40	0,49	0,49	0,49	0,49

